

systemtronic

fiche technique BALDAS



Description général:

Étagères modulaires, position verticale et horizontale linéaire esthétique de celui-ci, qui permettent une composition libre pour convenir aux besoins de chaque espace. Fabriqué en aluminium.

Désigne par: Víctor Carrasco.



Description technique:



-Les étagères se composent de supports de nivellement qui, une fois percés dans le mur, permettent leur réglage dans une marge maximale de 12 mm verticalement pour s'assurer que l'étagère est à la hauteur désirée et redressée.



-Avec les supports déjà ancrés, l'étagère peut être réglée en le déplaçant à quelques millimètres vers la droite ou vers la gauche, pour l'associer à l'étagère suivant ou laisser un espace entre les deux.

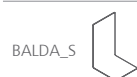


-Pour éviter les accidents, comme cela pourrait être un coup, les bandes ont été conçues avec un système contre sortie qui empêche les étagères de se retirer une fois fixé.

Matière: Aluminium.


Dimensions:

Balda_S: 180x190x310mm
Balda_R: 180x190x310mm
Balda_M: 995x190x120mm



180 · 7.08"

190 · 7.48"




310 · 12.2"



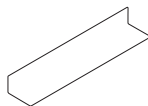
180 · 7.08"

190 · 7.48"

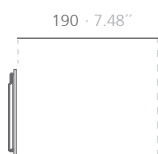


310 · 12.2"

BALDA_M



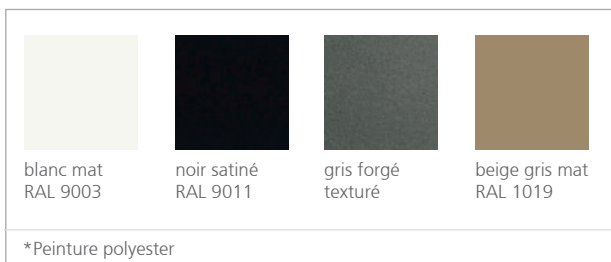
995 · 39.17"



120 · 4.72"

Système international unités: mm et pouces

Finitions:



Consulter pour dimensions spéciales ou modifications

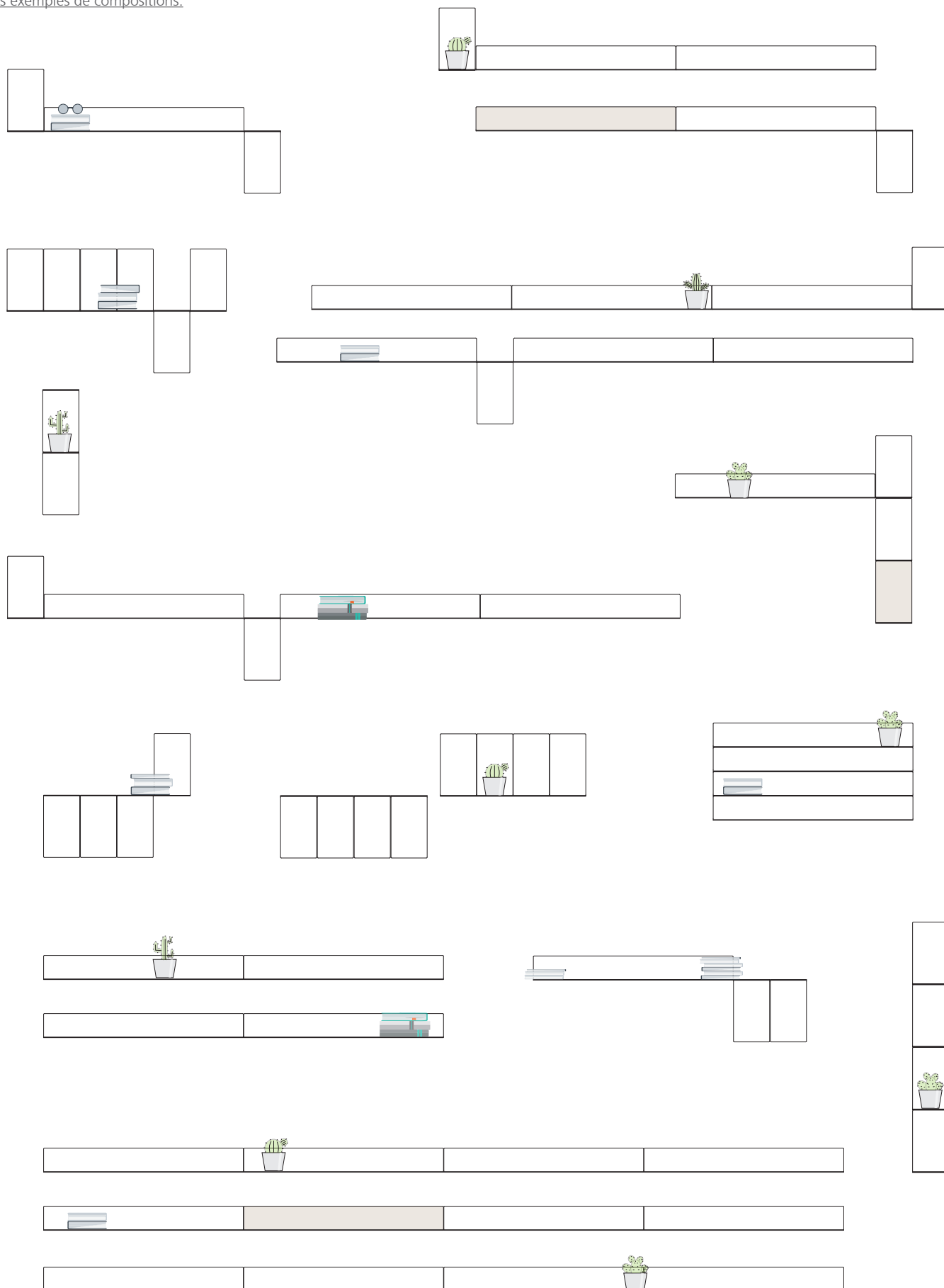
Entretien:

-Peinture polyester:

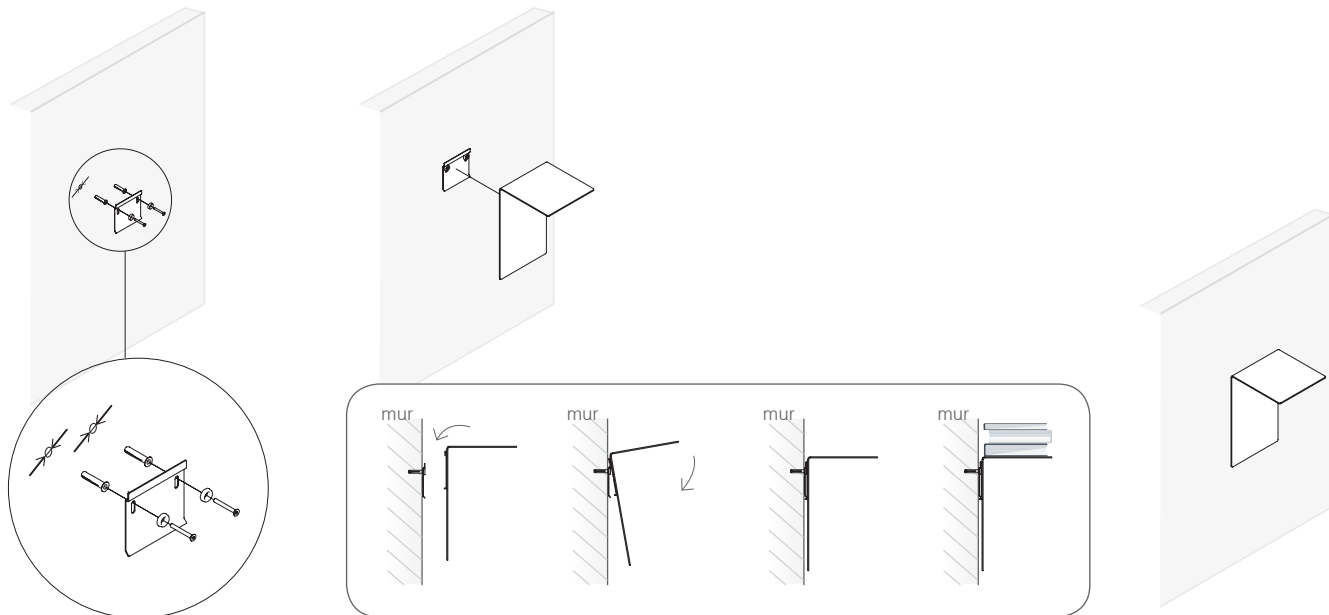
Pour la saleté sèche (poussière), utiliser un chiffon humide. Pour les taches grasses/huileuses (empreintes digitales), essuyer à l'aide d'une éponge avec de l'eau et du liquide vaisselle. Rincer avec un chiffon humide.

Éviter d'utiliser des produits contenant des solvants et/ou de l'alcool éthylique pur.

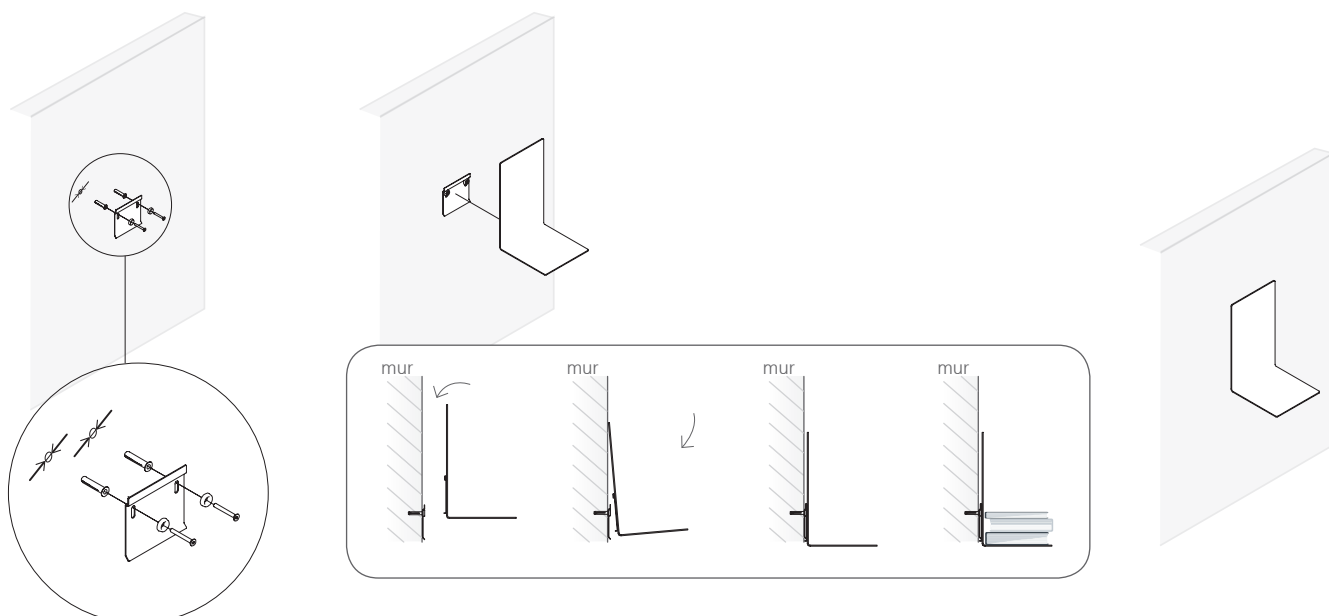
Des exemples de compositions:



Plan de montage Balda R:



Plan de montage Balda S:



Plan de montage Balda M:

