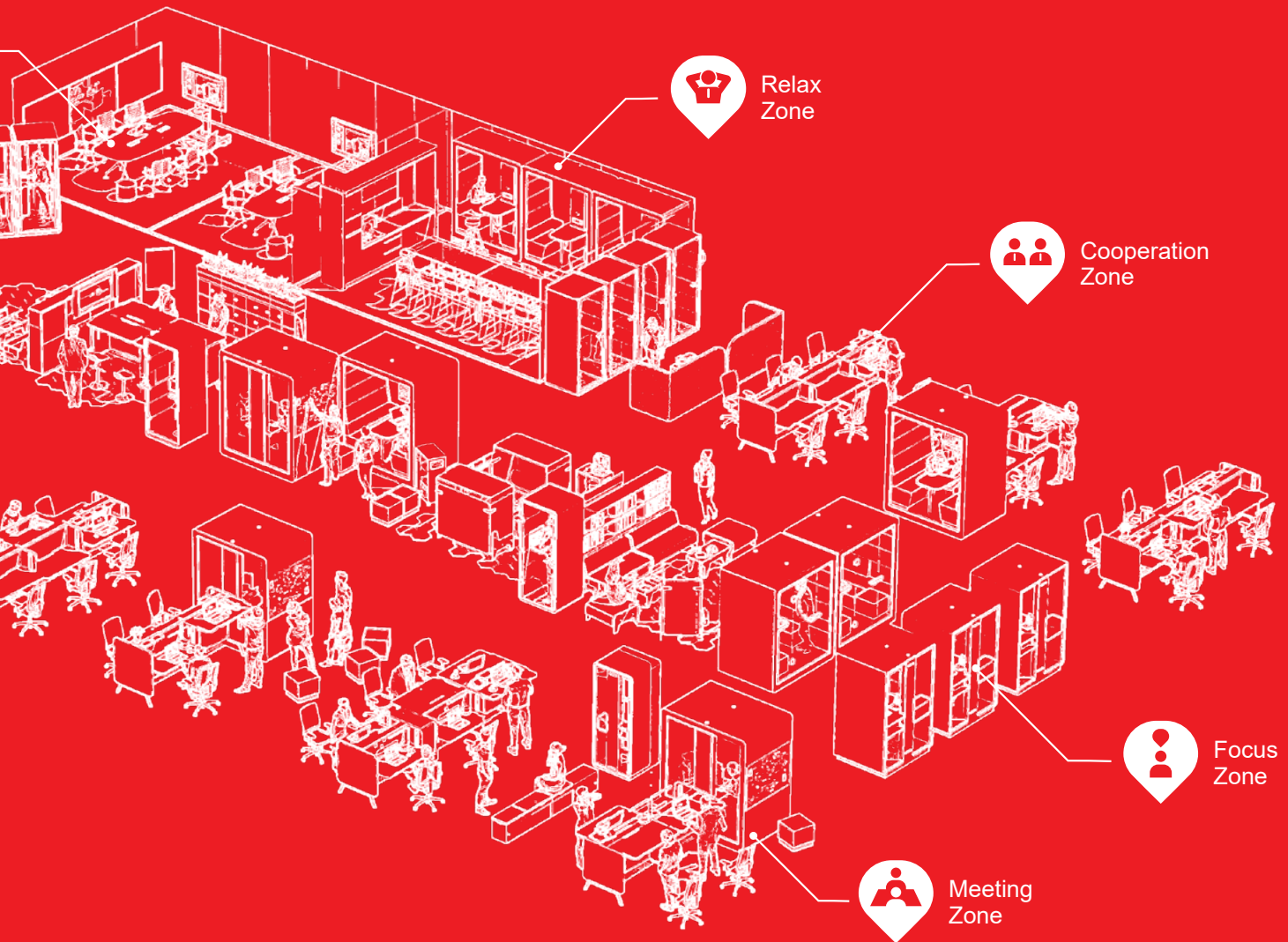




mikomax

smart office.



00.

Świętuj razem z nami!
Celebrate with us!
Feiern Sie mit uns!



01.

Kim jesteśmy?
Who are we?
Wer sind wir?

PL /

Mikomax Smart Office to ekspert w tworzeniu nowoczesnych biur łączący fachową wiedzę o produkcji mebli z autorską koncepcją jej zastosowania we współczesnym miejscu pracy.

EN /

Mikomax Smart Office is an expert in designing offices, combining its expertise in office furniture production with its own concept of implementing it within a modern office environment.

DE /

Mikomax Smart Office ist ein Experte im Kreieren von modernen Büros. Das fachliche Wissen zur Möbelherstellung wird hier mit eigenen Urheberkonzepten über die Entstehung von gegenwärtigen Arbeitsbüros verknüpft.

01.

Kim jesteśmy?
Who are we?
Wer sind wir?

Firma to nasza pasja. Cieszymy się, że dzielą ją ludzie, z którymi współpracujemy.

The Company is our passion. We are happy that it is shared by those we cooperate with.

Unser Unternehmen ist unsere Leidenschaft. Wir freuen uns, sie mit den Menschen teilen zu können mit denen wir zusammenarbeiten.



Janusz Mikołajczyk
Prezes Zarządu /
President /
Geschäftsführer

Anna Mikołajczyk
Wice Prezes Zarządu /
Vice President /
Stellvertretende Geschäftsführerin

Maciej Mikołajczyk
Prokurent, Członek Zarządu /
Proxy, Board Member /
Vorstandsmitglied

Zuzanna Mikołajczyk
Dyrektor ds. Handlu i Marketingu, Członek Zarządu /
Commercial and Marketing Director, Board Member /
Vertriebs- und Marketingleiter, Mitglied der Geschäftsführung

mikomax smart office.



Kim jesteśmy?
Who are we?
Wer sind wir?

Kim jesteśmy?
Who are we?
Wer sind wir?

Certyfikaty i systemy zarządzania /
Certificates and management systems /
Zeugnisse und Verwaltungssysteme



Przynależność do organizacji /
Membership in organizations /
Mitgliedschaft in Organisationen




Nagrody i wyróżnienia /
Awards and distinctions /
Preise und Auszeichnungen



Działalność badawcza /
Research activities /
Forschungsaktivitäten



Nowa technologia /
New technology /
Die neue Technologie



Nowe standardy jakości i designu /
New design and quality standards /
Neue Standards in der Qualität und Optik

- | | | |
|--|--|---|
| + Brak widocznej spoiny kleinowej | + No visible glue joint | + sichtbare Kleberfuge entfällt |
| + Homogeniczne wykończenie płyty | + Homogenous look of the work place | + homogene Werkstückoptik |
| + Brak śladów i smug po kleju | + Fewer residues of glue or dirt in the edge area | + weniger Klebe- oder Schmutzrückstände im Kantenbereich |
| + Lepsza wytrzymałość na wilgotność w miejscu łączenia obrzeża z płytą | + Improved moisture resistance at the connection of edge and board | + verbesserte Feuchtigkeitsbeständigkeit in der Verbindung von Kante und Platte |
| + Podniesiona wytrzymałość na ciepło w miejscu łączenia obrzeża z blatem | + Increased thermal stability at the connection of edge and board | + erhöhte Wärmebeständigkeit in der Verbindung von Kante und Platte |
| | | + keine Einschränkungen hinsichtlich Farb- und Dekorpalette |

Jeszcze bardziej odpowiedzialni ekologicznie /
We are even more ecological /
Laserkante auch ökologisch sinnvoll



Kim jesteśmy?
Who are we?
Wer sind wir?

02.

Jak działamy?
How we work?
Wie arbeiten wir?



WIEDZA / KNOWLEDGE / WISSEN

PL / Śledzimy i analizujemy światowe trendy w środowisku pracy /
Analizujemy najlepsze światowe praktyki w zakresie organizacji biur /
Pracujemy zespołowo metodami współtworzenia /
Współpracujemy z ekspertami zewnętrznymi /

EN / We follow and analyse global trends concerning working environment /
We analyse the best global practices within office organization /
We pick up team work methods for Co-creation /
We cooperate with external experts /

DE / Wir verfolgen und analysieren die Trends im Arbeitsumfeld weltweit /
Wir analysieren die besten globalen Praktiken im Bereich der Bürogestaltung /
Unsere Teams arbeiten aufgrund der Mitgestaltungsverfahren /
Wir arbeiten mit externen Experten zusammen

BIURO / OFFICE / BÜRO

PL / Tworzymy biura dopasowane: do potrzeb, specyfiki, charakteru pracy i kultury organizacyjnej naszych Klientów /
Projektujemy, organizujemy, doradzamy, szkolimy /

EN / We create adapted offices: according to our Clients' needs, specificity, working character and organizational culture /
We design, organize, advise, train /

DE / Wir richten Büroflächen in Anpassung an den Bedarf, den Arbeitscharakter und die Organisationskultur unserer Kunden ein /
Wir planen, veranstalten, beraten und führen Schulungen durch

1

KORZYŚCI DLA FIRM, ORGANIZACJI I INSTYTUCJI / BENEFITS FOR COMPANIES, ORGANIZATIONS AND INSTITUTIONS / VORTEILE FÜR FIRMAN, ORGANISATIONEN UND BEHÖRDEN

PL / Obniżenie kosztów funkcjonowania biura /
Optymalizacja przestrzeni działania /
Miejsce pracy atrakcyjne dla pracowników /
Wzrost atrakcyjności biura dla Klientów i Partnerów /

EN / Reducing office running costs /
Optimization of working space /
Attractive work place for employees /
Growth in office attractiveness for Clients and Business Partners /

DE / Senkung der Bürokosten /
Optimierung des Handlungsraumes /
Attraktive Arbeitsplätze für Mitarbeiter /
Erhöhte Attraktivität des Büros für Kunden und Partner

2

KORZYŚCI DLA PRACOWNIKÓW / BENEFITS FOR EMPLOYEES / VORTEILE FÜR MITARBEITER

PL / Atrakcyjne miejsce pracy /
Zmniejszenie poziomu stresu /
Lepsze samopoczucie i komfort pracy /
Większa satysfakcja z pracy i jej efektów /
Większa elastyczność i swoboda /
Przestrzeń sprzyjająca budowaniu relacji /

EN / Attractive work place /
Reducing level of stress /
Better well-being and work comfort /
Better satisfaction from work and its results /
Greater flexibility and freedom /
Space favouring relation building /

DE / Attraktiver Arbeitsplatz /
Stressminimierung /
Wohlbefinden und besserer Arbeitskomfort /
Erhöhte Zufriedenstellung mit der Arbeit und ihren Ergebnissen /
Erhöhte Flexibilität und Freiheit, mit diesem Raum werden gegenseitige Beziehungen begünstigt

3

KORZYŚCI DLA ŚRODOWISKA / BENEFITS FOR ENVIRONMENT / VORTEILE FÜR DIE UMGEBUNG

PL / Efektywniejsze wykorzystanie tych samych zasobów w biurze /
Styl i narzędzia pracy ograniczają wykorzystanie materiałów /
Zmniejszenie wpływu emisji CO2 /

EN / More effective use of the same resources in office /
Working style and tools limit usage of materials /
Reduction of CO2 emissions effects /

DE / Effektivere Ausnutzung gleicher Möglichkeiten im Büro /
Der Arbeitsstil und die Werkzeuge beschränken den Materialbedarf /
Einflussreduzierung der CO2-Emission

03.

Nasze Usługi
Our services
Unsere Dienstleistungen



**PRZED REALIZACJĄ /
BEFORE THE PROJECT /
VOR DER REALISIERUNG**

PL / Doradzamy w zakresie potrzeb, oczekiwań i celu /
Doradzamy w zakresie materiałów /
Pomagamy przy inwentaryzacji /
Pomagamy w utylizacji mebli /
Wypożyczamy rozwiązania do testowania /
Projektujemy przestrzeń pracy /

EN / We advise within needs, expectations and purpose /
We advise within materials /
We assist at stock-taking /
We provide help within furniture utilisation /
We lease solutions to be tested /
We design working space /

DE / Wir beraten im Bereich des Bedarfes, der / Erwartungen und des Ziels /
Wir beraten im Bereich der Materialien /
Wir leisten Hilfe bei Inventuren /
Wir helfen bei der Möbelentsorgung /
Wir vermieten Lösungen für Testzwecke /
Wir planen das Arbeitsumfeld



**W TRAKCIE REALIZACJI /
DURING THE PROJECT /
WÄHREND DER REALISIERUNG**

PL / Transportujemy i montujemy /
Wypożyczamy rozwiązania do czasu realizacji /
Pomagamy w przeprowadzce /

EN / We transport and assemble /
We lease solutions until reaching the delivery time /
We provide help with removal /

DE / Wir leisten Transport und Montage /
Wir vermieten Lösungen bis zur endgültigen Lieferung /
Wir leisten Hilfe beim Umzug



**PO REALIZACJI /
AFTER THE PROJECT /
NACH DER REALISIERUNG**

PL / Szkolimy z zasad ergonomii /
Doradzamy w rearanżacji /
Dokonyjemy przeglądów okresowych /

EN / We provide training in ergonomic principles /
We advise within rearranging /
We guarantee our solutions /

DE / Wir führen Schulungen in /
Ergonomiegrundsätzen durch /
Wir beraten bei der Raumneueinrichtung

Biuro dopasowane - krok po kroku! /
Tailored office - step by step! /
Ein maßgeschneidertes Büro - Schritt für Schritt!



Badamy

Ankieta wśród pracowników /

Measure

On-line survey for all employees /

Nachgefragt

Umfrage unter den Mitarbeitern



Angażujemy

Warsztaty z pracownikami /

Engage

Change management workshops /

Engagiert

Workshops für Mitarbeiter



Zmieniamy

Nowy model pracy i odpowiednio dopasowane biuro

Change

A new model of working, with a tailored spaceplan

Änderungen

Neues Arbeitsmodell und ein angemessenes Büro.

Co pracownicy myślą o swoich biurach? /
What do employees think about their offices? /
Was denken die Mitarbeiter über ihre Büros?

58%

Pracowników zgadza się, że wygląd i organizacja biura jest dla nich ważna.

Employees agree that the design and organization of their workspace is important to them but only.

der Mitarbeiter stimmen zu, dass Aussehen und Organisation ihres Arbeitsplatzes wichtig sind.

23%

Pracowników zgadza się ze stwierdzeniem, że obecne biuro pomaga im pracować efektywnie.

Employees agree that it enables them to work effectively.

der Mitarbeiter stimmen zu, dass das Büro ihnen jetzt hilft, effektiv zu arbeiten.

25%

Pracowników przyznaje, że odczuwa ból pleców, karku lub ramion - codziennie!

Employees suffer from back, neck and shoulder pain everyday!

der Mitarbeiter geben zu, dass Ihnen jeden Tag Rücken, Nacken oder Arme weh tun.



źródło / source / Quelle
Mikomax Smart Office research project carried out among ABSL Poland Members.

Zapraszamy do kontaktu: / Please contact us: / Nehmen Sie Kontakt zu uns auf:

smartoffice@mikomax.pl

04.

Nasze rozwiązania Our solutions Unsere Lösungen



Strefa Receptji /
Reception Zone /
Empfangsbereich

Recepcja jako hotspot.
Miejsce krótkich, nieformalnych spotkań.
Doskonała organizacja pracy administracyjnej.

Reception as a hotspot.
A place for short informal meetings.
Perfect administrative work organisation.

Empfang als Hotspot.
Treffpunkt und Meeting-Zone.
Effektive Organisation der Arbeitsabläufe.



Strefa Współpracy /
Cooperation Zone /
Bereich für gemeinsames Arbeiten

Ergonomia miejsca pracy.
Dopasowana przestrzeń to lepsza organizacja pracy.
Łatwy kontakt i interakcja.

Ergonomic workstations.
Customised space means better work organisation.
Easy contact and interaction.

Ergonomie am Arbeitsplatz.
Optimale Bedingungen am Arbeitsplatz bedeuten
bessere Produktivität.
Direkte Kommunikation und Kooperation.



Strefa Spotkań /
Meeting Zone /
Besprechungsbereich

Właściwa atmosfera spotkań.
Elastyczne korzystanie z miejsca spotkań.
Wsparcie technologiczne.

Good atmosphere of meetings.
Flexible use of the meeting place.
Technological support.

Richtige Atmosphäre der Besprechung.
Flexible Konferenzformen.
Unterstützung von digitalen Technologien.



Strefa Menadżera /
Manager Zone /
Managementbereich

Przestrzeń zindywidualizowana.
Odpowiednie miejsce na strategiczne spotkania.

Personalised space.
Right place for strategic meetings.

Personalizede Arbeitsbereiche.
Besprechungsraum für strategische und vertrauliche
Gespräche.



Strefa Relaksu /
Relax Zone /
Ruhezone

Możliwość zmiany otoczenia.
Odpowiednia dla nieformalnych spotkań.
Wspólna przestrzeń, wspólne pomysły.

Change of environment possible.
Suitable for informal meetings.
Shared space, shared ideas.

Möglichkeit der Umgebungswechsel.
Geeignet für informelle Besprechungen.
Gemeinsame Umgebung, gemeinsame Ideen.



Strefa Wsparcia /
Support Zone /
Organisationsbereich

Szybki dostęp do dokumentów.
Wspieranie przepływu informacji.
Funkcja moderowania akustyki w pomieszczeniu.

Fast access to documents.
Information flow support.
Acoustic moderation in the room possible.

Effizientes Organisieren von Dokumenten.
Effektivität von Informationsaustausch.
Optimierung der Raumakustik.



Planując biuro pamiętaj o :
Organising your office remember about :
Bei der Planung eines Büros denken Sie an:

Akustyka / Acoustics / die Akustik	Ergonomia / Ergonomics / die Ergonomie	Technologia / Technology / die Technologie	Oświetlenie / Lightning / die Beleuchtung	Branding / Branding / das Branding	Elastyczność / Flexibility / die Flexibilität	Catering / Catering / das Catering
--	--	--	---	--	---	--



04.

Nasze rozwiązania Our solutions Unsere Lösungen



Strefa Receptji /
Reception Zone /
Empfangsbereich



Ave 22 – 27



Strefa Współpracy /
Cooperation Zone /
Bereich für gemeinsames
Arbeiten



Strefa Skupienia /
Concentration Zone /
Bereich für konzentriertes
Arbeiten



Stand Up R 32 – 37



Stand Up 38 – 47



Balance 48 – 55



Longplay 56 – 61



Primo 62 – 69



Flexido 70 – 75



Manhattan + 76 – 81



Luna 82 – 85



Strefa Spotkań /
Meeting Zone /
Besprechungsbereich



Longplay 90 – 93



Mirage 94 – 97



Balance 98 – 99



Flipper 100 – 103



Strefa Menadżera /
Manager Zone /
Managementbereich



Tess 105 – 113



Maestro 114 – 117



Longplay 118 – 123



Strefa Relaksu /
Relax Zone /
Ruhezone



Hush 128 – 153



Packman 136 – 139



Chillout 140 – 145



Flexido 146 – 149



Strefa Wsparcia /
Support Zone /
Organisationsbereich



Multi 152 – 161



Kubik 162 – 169



OH 170 – 175



Wall-s 176 – 191



Kolorystyka /
Finishes /
Oberflächen

182 – 185

Zasady czyszczenia i pielęgnacji /
Cleaning and maintenance rules /
Reinigungs- und Pflegetipps

186 – 187

05.


Nasze nowości wspierają elastyczność ludzi, przestrzeni i funkcji!

Our new solutions support the flexibility of people, spaces and functions!

Unsere Neuheiten unterstützen die Flexibilität der Menschen, des Raumes und der Funktionen!



#HUSH Work  / 128



Stand Up R  / 32



reddot award 2017
best of the best



Packman  / 136

must
have
SELECTED BY LINDO DESIGN FESTIVAL



Stand Up  / 38



STAND UP
VIDEO



Flexido  / 70

Made in Poland.

W Mikomax Smart Office tworzymy biura dopasowane do potrzeb, specyfiki, charakteru pracy i kultury organizacyjnej naszych klientów. Projektujemy, organizujemy, doradzamy, szkolimy.

We create workplaces tailored to an organization's needs, culture, clients' expectations and business goals. We design, organize, advise, train.

Wir richten Büroflächen in Anpassung an den Bedarf, den Arbeitscharakter und die Organisationskultur unserer Kunden ein. Wir planen, veranstalten, beraten und führen Schulungen durch.





Strefa Recepcji / Reception Zone / Empfangsbereich

1

Recepcja to pierwszy kontakt z firmą - jakie wrażenie chcesz zrobić?

Reception is the first point of touch with your brand - what impression do you want to make?

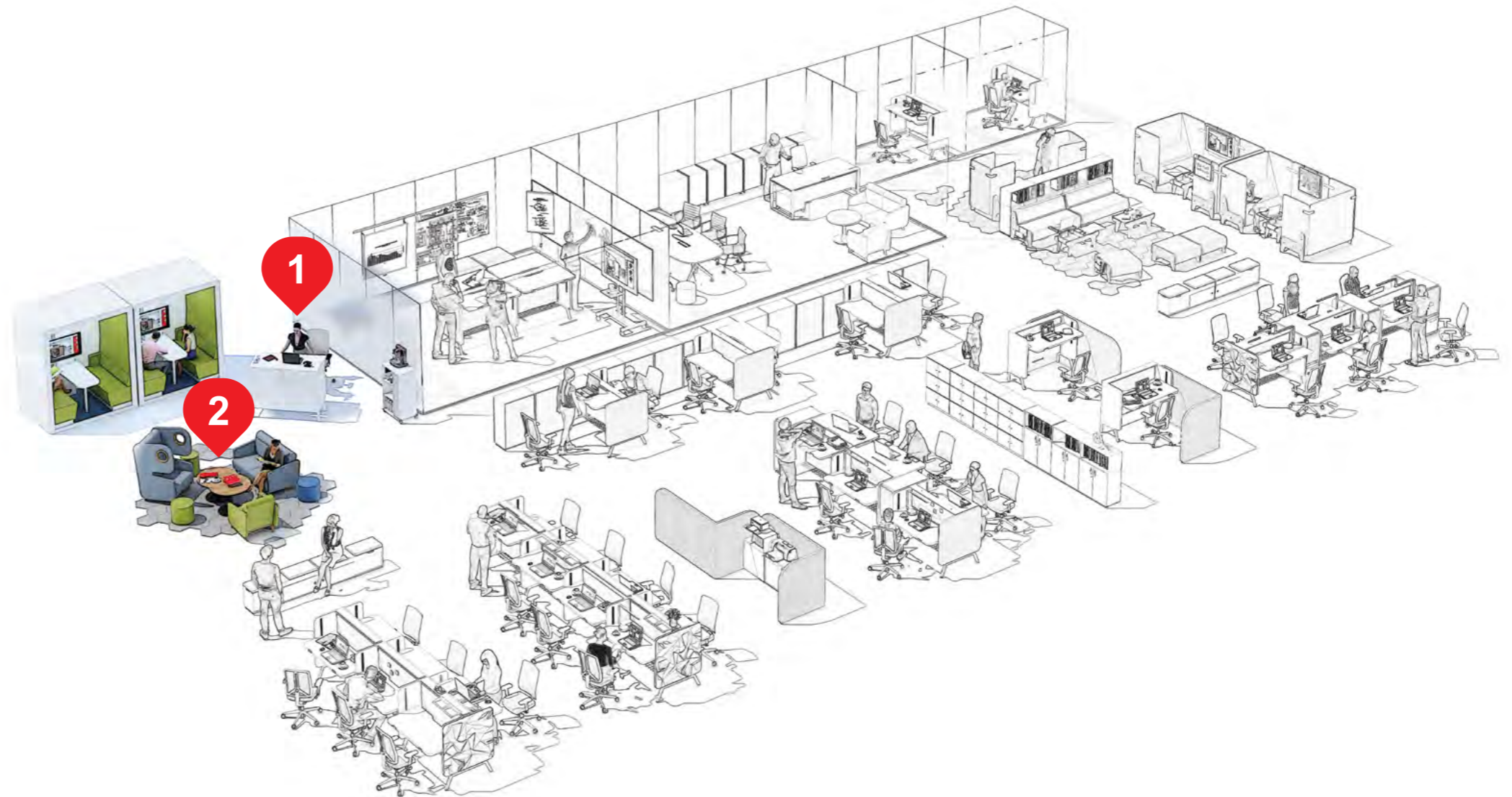
Der Empfangsbereich ist die erste Anlaufstelle in Ihrer Firma - was für einen ersten Eindruck möchten Sie machen?

2

Recepcja może być miejscem spotkań z gośćmi lub spotkań „przy kawie”.

Reception zone can be a place of meetings with clients and informal interactions over cup of coffee.

Der Empfangsbereich kann als Ort für Treffen mit Besuchern sowie den informellen Austausch bei einer Tasse Kaffee dienen.



Planując tą przestrzeń pamiętaj o: /
Organising this zone remember about: /
Bei der Planung eines Büros denken Sie an:



Ave

design by **Mikomax Smart Office Team**

PL / Szybka ocena Strefy Receptji pod kątem estetyki i wygody zawsze musi wypaść pozytywnie - zarówno przez Klientów, jak i pracowników firmy. Dlatego właśnie powstał system AVE stawiający na nową formę, wykończenie i funkcjonalność. Ma być elementem bezpośrednio wspierającym wizerunek firmy.

EN / A quick assessment of the Reception Zone, with regard to its aesthetics and comfort, must prove positive irrespective of whether it is being assessed by clients or employees. This is the reason behind the creation of the AVE system characterized by its new form, finishing and functionality. The image of the firm should be directly enhanced by the system.

DE / Die Ästhetik und Funktionalität des Empfangsbereiches sollten zusammen eine positive Wirkung bei Besuchern aber auch Mitarbeitern erzielen. Entsprechend muss auch eine Empfangstheke ausgestattet sein: unser System AVE mit den modularen Komponenten, Materialvielfalt und Flexibilität lässt sich individuell dem Unternehmenszweck anpassen.




Strefa Receptji /
Reception Zone /
Empfangsbereich



Ave

- PL / Recepcja jako hotspot oraz doskonała organizacja pracy administracyjnej w jednym.
- EN / Reception as a hotspot and perfect administrative work organisation – all in one.
- DE / Empfang als Hotspot und effektive Organisation der Arbeitsabläufe.

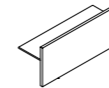


Ave



Elementy systemu / Product range / Produktübersicht

Panele wysokie /
High reception desks /
Thekenelemente H1110

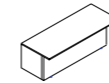


[W x D x H] 1600, 2000, 2400 / 775 / 1100



[W x D x H] 1600, 2000, 2400 / 735 / 1100

Panele niskie /
Low reception desks /
Thekenelemente H735

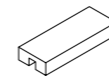


[W x D x H] 1600, 2000, 2400 / 925 / 735

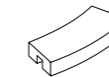


[W x D x H] 1741, 2176, 2616 / 925 / 735

Nadstawki /
Extension panels /
Vorsätze



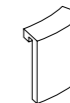
[W x D x H] 800, 1200 / 307 / 100



[W x D x H] 800 / 307 / 100

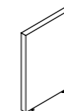


[W x D x H] 800, 1200 / 307 / 925



[W x D x H] 800 / 307 / 925

Blendy kończące /
Side panels /
Mittel- und Abschlusswangen



[W x D x H] 785 / 50 / 1100




[W x D x H] 785 / 50 / 1160

możliwość zestawienia **AVE** z systemami: /

combine **AVE** with: /

AVE ist mit folgenden Systemen kombinierbar:



#Hush / 128



Chillout / 140



Packman / 136



Multi / 152



Dla nas Strefa Receptji to również
miejsce spotkań i rozmów.

We believe the Reception Zone
is also a place to meet and talk.


Für uns ist der Empfangsbereich auch
ein Ort für Treffen und Gespräche.



Chillout / 140



Packman / 136



Chillout / 140



Chillout / 140



#Hush / 128





Strefa Współpracy + Strefa Skupienia /

Cooperation Zone + Concentration Zone /

Team-Arbeitsbereich + Konzentration

1

Ponad 50% pracowników uznało, że praca koncepcyjna zespołowa jest kluczowa dla ich pracy. /

More than 50% of employees agreed that collaboration within teams is important at their work. /

Mehr als 50% der Mitarbeiter stimmten zu, dass die Zusammenarbeit innerhalb der Teams eine große Rolle in ihrer Arbeit spielt.

2

Ważne jest, aby znaleźć równowagę między miejscami skupienia a miejscami do pracy projektowej. /

It is crucial to find the right balance between team and individual workspaces. /

Es kommt darauf an, das Gleichgewicht zwischen kommunikationsfördernden Raumstrukturen und Bereichen für konzentrierte Arbeit zu finden.

3

Współpraca to również krótkie spotkania ad-hoc. /

Collaboration means also short and ad-hoc meetings. /

Teamarbeit bedeutet auch kurze Ad-hoc-Meetings.



Planując tę przestrzeń pamiętaj o: /
Organising this zone remember about: /
Bei der Planung eines Büros denken Sie an:



Stand Up R

design by **Tomasz Augustyniak**

PL / Nasz autorski projekt biurka Stand Up R został doceniony w międzynarodowym konkursie Red Dot i otrzymał najwyższą nagrodę Best of the Best The Red Dot Award: Product Design 2017 za wysoką jakość wzornictwa i przełomowy projekt. Zależało nam również na tym, aby forma Stand Up R była prosta i dawała poczucie swobody związane z faktem, że regulacja blatu nie wymaga podłączenia do prądu, a co za tym idzie umożliwiała dowolność jego usytuowania w przestrzeni biurowej.

EN / Our designers' concept and execution of STAND UP R was recognised in the international Red Dot competition and received the highest Best Red Dot Award: Product Design 2017 for high quality aesthetics and breakthrough design. We also wanted the form of the desk to be simple and give a sense of freedom. The fact that the desk top adjustment does not require a power supply allows for easy relocation in the workspace.

DE / Das von uns entwickelte Projekt eines Stand Up R-Schreibtisches wurde in dem internationalen Wettbewerb Red Dot mit dem höchsten Preis Best of the Best The Red Dot Award: Product Design 2017 für die hohe Qualität des Designs und den wegweisenden Charakter des Produkts ausgezeichnet. Es lag uns auch sehr daran, dass das Stand Up R-Gestell leicht wirkt und ein Gefühl von Freiheit vermittelt, das daraus resultiert, dass der Tisch keine Stromversorgung benötigt und somit die Freiheit bietet, ihn nach Belieben im Büroraum zu positionieren.




reddot award 2017
best of the best



Strefa Współpracy /
Cooperation Zone /
Bereich für gemeinsames
Arbeiten



Strefa Skupienia /
Concentration Zone /
Bereich für konzentriertes
Arbeiten



Stand Up R

PL / Biurko Stand Up R powstało w odpowiedzi na problemy zdrowotne związane z długotrwałym siedzeniem w pracy. Bazuje na opatentowanym, manualnym systemie regulowania wysokości blatu, który umożliwia dynamiczną pracę w trybie sit & stand. Stand Up R stanowi doskonałe wsparcie w pracy indywidualnej oraz zespołowej, zapewniając ergonomię i komfort stanowiska pracy. Idealnie wpisuje się w przestrzenie coworkingowe, jak również wspiera ergonomiczną funkcjonalność biur typu hot desking. To doskonałe rozwiązanie wspierające pracownika w różnego rodzaju zadaniach zawodowych, zapewniając mu komfort i wygodę użytkowania.

EN / Stand Up R was created in response to health problems related to long-term seated work. It is based on a patented, manual height-adjustment system, which allows for dynamic work in sit and stand mode. Stand Up R provides excellent support for individual and team work, creating an ergonomic and comfortable workplace. perfectly integrates into co-working spaces and supports hot desk applications.

DE / Der Stand Up R-Schreibtisch wurde als Antwort auf gesundheitliche Probleme im Zusammenhang mit der sitzenden Position am Arbeitsplatz geschaffen. Er gibt Ihnen die Möglichkeit, stufenlos von einer Position in die andere zu wechseln. Er kann perfekt in den Coworking-Raum integriert werden und unterstützt die ergonomische Funktionalität von Hot Desking-Büros. Somit ist er eine hervorragende Lösung, um einen Mitarbeiter bei einer Vielzahl von beruflichen Aufgaben zu unterstützen, indem man ihm Komfort und Bequemlichkeit bietet. Andere zu wechseln, ohne Ihre Arbeit zu unterbrechen. Stand Up R ist eine hervorragende Unterstützung bei Einzel- und Teamarbeit und bietet Ergonomie und Komfort am Arbeitsplatz.



Stand Up R




- 1 / Różne wykończenia blatu, drewno i metal / Various finishes of the countertop, wood and metal / Verschiedene Ausführungen der Arbeitsplatte, Holz und Metall
- 2 / Regulacja wysokości blatu jest szybka i intuicyjna / Height adjustability is fast and intuitive / Höhenverstellung erfolgt schnell und intuitiv
- 3 / Łatwe tworzenie jednej powierzchni stołu projektowego / It is easy to make a layout table / Einfache Erstellung einer Oberfläche des Designtisches

- 4 / Zarządzanie okablowaniem / Wiring management / Verkabelungsmanagement
- 5 / Regulacja wysokości blatu jest szybka i intuicyjna / Height adjustability is fast and intuitive / Höhenverstellung erfolgt schnell und intuitiv
- 6 / Łatwy dostęp do okablowania / Cable management / Leichter Zugang zur Verkabelung

Elementy systemu / Product range / Produktübersicht

<p>Biurko pojedyncze / Single desk / Einzelarbeitsplatz</p> <p>Element podstawowy / Basic desk element / Grundelement</p> <p>[W x D x H] 1440 x 1050 x 1325 [W x D x H] 1684 x 1050 x 1325 [W x D x H] 1440 x 1050 x 1425 [W x D x H] 1684 x 1050 x 1425</p>	<p>Biurko modułowe pojedyncze / Single modular desk / Modulare arbeitsplätze</p> <p>Moduł początkowy / Initial desk element / Anfangselement</p> <p>[W x D x H] 1440 x 1050 x 1325 [W x D x H] 1684 x 1050 x 1325 [W x D x H] 1440 x 1050 x 1425 [W x D x H] 1684 x 1050 x 1425</p>	<p>Moduł środkowy / Middle desk element / Mittelelement</p>	<p>Moduł końcowy / Final desk element / Abschlusselement</p>
<p>Biurko podwójne / Double desk / Doppelarbeitsplatz</p> <p>Element podstawowy / Basic desk element / Grundelement</p> <p>[W x D x H] 1440 x 1765 x 1325 [W x D x H] 1684 x 1765 x 1325 [W x D x H] 1440 x 1765 x 1425 [W x D x H] 1684 x 1765 x 1425</p>	<p>Biurko modułowe podwójne / Modular double desk / Modulare doppelarbeitsplätze</p> <p>Moduł początkowy / Initial desk element / Anfangselement</p> <p>[W x D x H] 1440 x 1765 x 1325 [W x D x H] 1684 x 1765 x 1325 [W x D x H] 1440 x 1765 x 1425 [W x D x H] 1684 x 1765 x 1425</p>	<p>Moduł środkowy / Middle desk element / Mittelelement</p>	<p>Moduł końcowy / Final desk element / Abschlusselement</p>
<p>Nakładki tapicerowane do biurk pojedynczych / Upholstered side panels for single desks / Gepolsterte Abdeckplatten für Einzelschreibtische</p> <p>[W x D x H] 245 x 38 x 1190 [W x D x H] 245 x 38 x 1290</p>	<p>Nakładka tapicerowana do biurk podwójnych / Upholstered side panels for double desks / Gepolsterte Abdeckplatten für Doppelschreibtische</p> <p>[W x D x H] 650 x 38 x 1190 [W x D x H] 650 x 38 x 1290</p>	<p>[W x D x H] 270 x 38 x 1190 [W x D x H] 270 x 38 x 1290</p>	<p>[W x D x H] 1080 x 38 x 1190 [W x D x H] 1080 x 38 x 1290</p>
<p>1600mm / 1360mm</p> <p>Dwa wymiaru blatu / Two dimensions of the desk / Zwei verschiedene Masse von Tischplatte</p>	<p>670-1150mm / 670-1250mm</p> <p>Dwa zakresy regulacji wysokości blatu / Two ranges of height adjustment of the desk / Zwei verschiedene Bereiche von Höhenverstellung</p>	<p>max. 15kg</p> <p>Max. obciążenie blatu w ruchu / Max. load on the work surface in movement / Max. Belastung der Platte bei Bewegung</p>	<p>max. 100kg</p> <p>Max. statyczne obciążenie blatu / Max. static load on the worktop / Max. statische Belastung der Platte</p>

możliwość zestawienia **STAND UP R** z systemami: /
combine **STAND UP R** with: /
STAND UP R ist mit folgenden Systemen kombinierbar:




Stand Up

design by **Mikomax Smart Office Team**

PL / Coraz więcej pracowników skarży się na dyskomfort fizyczny w pracy. Nawet najlepszy fotel biurowy nie rozwiąże tego problemu. Doraźne rozwiązania również nie jeśli nadal przez 8 godzin siedzimy w pracy. Światowe marki dbają o zdrowie i samopoczucie pracowników, bo wiedzą jak aktywność fizyczna w pracy i poza nią jest ważna. System STAND-UP pomaga organizacjom skutecznie wprowadzić te wartości w życie!

EN / More and more employees complain about physical discomfort in office. Even the best office chair will not solve this problem if we still sit at work for 8 hours. Well-known brands take care of health and well-being of their employees. They know how physical activity at work and outside is important. The Stand Up system helps companies to implement this value effectively.

DE / Immer mehr Mitarbeiter beklagen sich bei der Arbeit über ein körperliches Unbehagen. Sogar der beste Bürosessel kann dieses Problem nicht lösen. Dazu gehören auch kurzzeitige Lösungen nicht, wenn wir 8 Stunden in der Arbeit herumsitzen. Weltweite Firmen sorgen für die Gesundheit und das Selbstgefühl ihrer Mitarbeiter, denn sie sind sich bewusst, wie wichtig körperliche Aktivität in und außerhalb der Arbeit ist. Das System STAND-UP hilft den Firmen, diese Werte wirksam zu verkörpern!



Produkt zgłoszony do patentu /
Product submitted for patent /
Ein für das Patentverfahren
gemeldetes Produkt



Strefa Współpracy /
Cooperation Zone /
Bereich für gemeinsames
Arbeiten



Strefa Skupienia /
Concentration Zone /
Bereich für konzentriertes
Arbeiten



STAND UP
VIDEO

Strefa Współpracy + Strefa Skupienia
Cooperation Zone + Concentration Zone
Team-arbeitsbereich + Konzentration

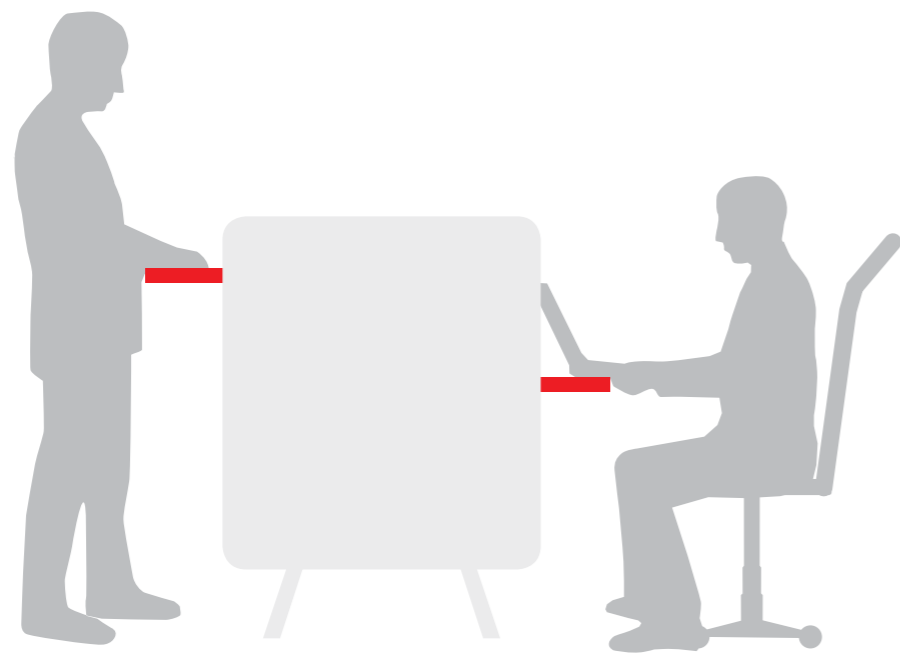


Stand Up



Stand Up

- PL /** 70% pracowników skarży się na dyskomfort fizyczny w biurze. System STAND UP pomaga wprowadzić aktywność w sposobie pracy i zapobiegać dolegliwościom wynikającym z długotrwałego siedzenia.
- EN /** 70% of employees complain about physical discomfort in office. The STAND UP system helps to introduce dynamics in the way we work. We hope to prevent troubles which result from long-lasting seating.
- DE /** 70% der Mitarbeiter beklagen sich bei der Arbeit über ein körperliches Unbehagen im Büro. Das System STAND UP hilft dabei, eine Aktivität in der Arbeitsweise zu implementieren und Beschwerden infolge einer anhaltenden Sitzlage zu verhindern.



Personalizacja miejsca pracy / Personalization of the workplace / Individualisierte Arbeitsplatz



Opcja nakładki tapicerowanej /
Upholstered overlay /
Stoffoverlay



Opcja nadruku na bok biurka /
Printing Option /
Aufdruck Option

Stand Up

1 / Łatwy kontakt i interakcja /
Easy contact and interaction /
Direkte Kommunikation und Kooperation

2 / Ergonomia miejsca pracy /
Ergonomic workstations /
Ergonomie am Arbeitsplatz

3 / Strefa Skupienia /
Concentration Zone /
Bereich für konzentriertes Arbeiten

4 / Szybki dostęp do dokumentów /
Fast access to documents /
Effizientes Organisieren von Dokumenten



Stand Up



1-2 / Regulacja wysokości jest szybka i intuicyjna / Height adjustability is fast and intuitive / Die Höheneinstellung erfolgt schnell und intuitiv

Zakres regulacji 670-1150 lub 670-1250 / Adjustment range 670-1150 or 670-1250 / Der Verstellbereich 670-1150 oder 670-1250

3-4 / Łatwy dostęp do okablowania przez użytkownika / Easy access to cables by user / Einfacher Zugriff auf die Verkabelung für den Benutzer

5 / Rynna na akcesoria / Rack for accessories / Kanal für Zubehör

6 / Szafy żaluzyjne / Tambour door cabinets / Rollladenschränke

Elementy systemu / Product range / Produktübersicht

Biuro pojedyncze / Single desk / Einzelarbeitsplatz

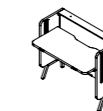
Element podstawowy / Basic desk element / Grundelement



[W x D x H] 1440 x 840 x 1150
[W x D x H] 1440 x 840 x 1250

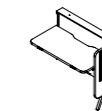
Biuro modułowe pojedyncze / Single modular desk / Modulare Einzelarbeitsplatz

Moduł początkowy / Initial desk element / Anfangselement

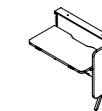


[W x D x H] 1440 x 840 x 1150
[W x D x H] 1440 x 840 x 1250

Moduł środkowy / Middle desk element / Mittelelement

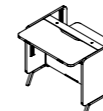


Moduł końcowy / Final desk element / Abschlusselement



Biuro podwójne / Double desk / Doppelarbeitsplatz

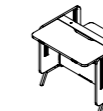
Element podstawowy / Basic desk element / Grundelement



[W x D x H] 1440 x 1530 x 1150
[W x D x H] 1440 x 1530 x 1250


Biuro modułowe podwójne / Double modular desks / Modulare doppelarbeitsplatz

Moduł początkowy / Initial desk element / Anfangselement

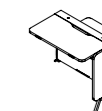


[W x D x H] 1440 x 1530 x 1150
[W x D x H] 1440 x 1530 x 1250

Moduł środkowy / Middle desk element / Mittelelement



Moduł końcowy / Final desk element / Abschlusselement



Szafki / Cabinets / Schränke



[W x D x H] 400 x 577 x 1150
[W x D x H] 400 x 577 x 1250



[W x D x H] 400 x 1000 x 1150
[W x D x H] 400 x 1000 x 1250

Nakładka tapicerowana na bok biurka / Upholstered overlay / Stoffoverlay



[W x D x H] 1037 x 46 x 937



[W x D x H] 1037 x 46 x 1037

670-1150mm
670-1250mm



max. 15kg



max. 100kg



Dwa zakresy regulacji wysokości blatu / Two ranges of height adjustment of the desk / Zwei verschiedene Bereiche von Höhenverstellung

Max. obciążenie blatu w ruchu / Max. load on the work surface in movement / Max. Belastung der Platte bei Bewegung

Max. statyczne obciążenie blatu / Max. static load on the worktop / Max. statische Belastung der Platte

możliwość zestawienia **STAND UP** z systemami: /

combine **STAND UP** with: /

STAND UP ist mit folgenden Systemen kombinierbar:



Balance

design by **Mikomax Smart Office Team**

PL / W ramach codziennej pracy część zadań nadal wykonujemy przy biurku. Ale czy zawsze musi to oznaczać pozycję siedzącą? Według nas nie! System BALANCE pozwala użytkownikowi niezależnie wybierać najwygodniejsze rozwiązanie. Pracując indywidualnie czy zespołowo, w różnym wymiarze czasu decyduj sam, która z tych pozycji gwarantuje Ci wygodę i pozwala lepiej skoncentrować się na pracy!

EN / Within our day to day work routines we still perform many tasks at our workbench. Must this mean in a static seated position? Ergonomists agree that movement within the office is not only excellent for blood circulation but is healthy too. The BALANCE System allows the user to select the most comfortable solution independently of others.

DE / Die alltäglichen Büroaufgaben erledigen wir überwiegend im Sitzen, am Schreibtisch. Die ungünstige Belastung des Rückens führt zu dauerhaften Rückenschmerzen und Verspannungen. Kann man was dagegen tun? Wir haben eine Lösung! System BALANCE stellt sich auf Ihre Arbeitsweise ein. Ob klassischer Arbeitsplatz, Teamarbeitsplatz oder Desksharing-Konzept, bestimmen Sie selbst welche Höhe am besten zu Ihnen passt und lassen Sie Ihre Konzentrations- und Leistungsfähigkeit steigern!



**must
have**
SELECTED BY LEAD DESIGN PARTNER



Strefa Współpracy /
Cooperation Zone /
Bereich für gemeinsames
Arbeiten



Strefa Skupienia /
Concentration Zone /
Bereich für konzentriertes
Arbeiten



Balance

- PL /** Jedno stanowisko, różne potrzeby, różne możliwości! Niezależnie od tego czy stoisz czy siedzisz masz swoją wygodną indywidualną przestrzeń do pracy!
- EN /** Your choice – sit or stand. Whether you stand or sit, you have a comfortable individual space to work in!
- DE /** Ein Arbeitsplatz, verschiedene Bedürfnisse, verschiedene Möglichkeiten! Unabhängig davon, ob Sie stehen oder sitzen, Sie bekommen Ihren individuellen Raum zum Arbeiten!



Balance



Regulacja elektryczna /
Electric adjustment /
Elektromotorische
Höhenverstellung
630—1280 mm



1



2



3

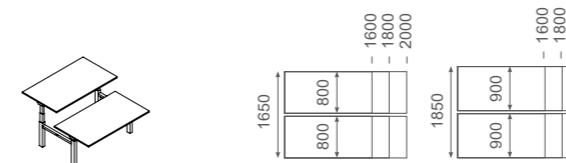
- 1 / Opcja przepustu kablowego lub elektryfikacji / Cableway or electrification option / Optional: Kabeldurchlass oder integrierter Daten-und Stromanschluss
- 2 / Okablowanie pionowe / Vertical cable management / Vertikale Kabelführung
- 3 / Elektryczna regulacja wysokości / Electric adjustment / Elektromotorische Höhenverstellung

Balance



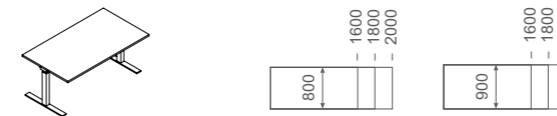
Elementy systemu / Product range / Produktübersicht

Biurko podwójne regulowane elektrycznie /
Electrically adjustable double desk /
Doppelarbeitsplatz elektromotorisch höhenverstellbar



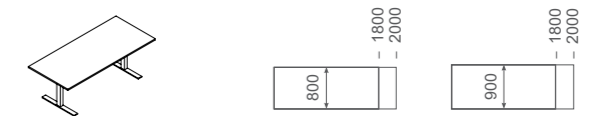
H 630-1280

Biurko pojedyncze regulowane elektrycznie /
Electrically adjustable single desk /
Schreibtische elektromotorisch höhenverstellbar



H 630-1280

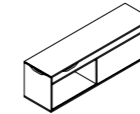
Stoły regulowane elektrycznie /
Electrically adjustable tables /
Tische elektromotorisch höhenverstellbar



H 630-1280

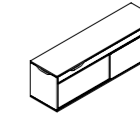
Szafki przybiurkowe / Sideboard / Beistellschrank

Pojedyncza /
Single /
mit 1 Schiebetür




1600 x 424 x 506 – prawa / right / rechts – lewa / left / links

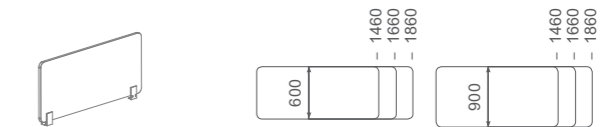
Podwójna /
Double /
Beidseitig



Ścianka do biurka pojedynczego /
Screen to single desk /
Trennwand für 1 Schreibtisch



Ścianka do biurka podwójnego /
Screen to double desk /
Trennwand für Doppelarbeitsplatz



możliwość zestawienia **BALANCE** z systemami: /

combine **BALANCE** with: /

BALANCE ist mit folgenden Systemen kombinierbar:



#Hush / 128



Kubik / 162



Multi / 152

Longplay

design by **Maja Palczewska**

- PL /** Dopasowana przestrzeń do sposobu pracy i wykonywanych zadań to lepsza organizacja pracy. Wybierz odpowiednie dla siebie miejsce!
- EN /** Customised space that suits working methods and tasks means better work organisation. Choose a place that is right for you!
- DE /** Optimale Bedingungen am Arbeitsplatz bedeuten bessere Produktivität. Wähle den besten Arbeitsplatz für dich!



Strefa Współpracy /
Cooperation Zone /
Bereich für gemeinsames
Arbeiten



Strefa Skupienia /
Concentration Zone /
Bereich für konzentriertes
Arbeiten

Longplay















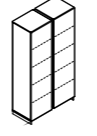
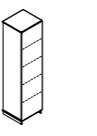
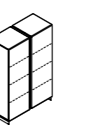
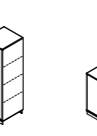


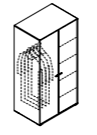
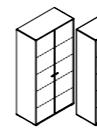
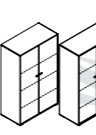
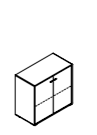




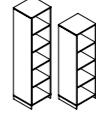
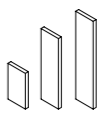
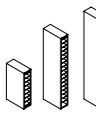
- PL /** Przymyślane miejsce pracy wspiera zarówno współpracę, jak i pracę indywidualną, zachowując odpowiednią równowagę – w zależności od potrzeb firmy.
- EN /** An effective workspace supports both collaboration and individual work with the right balance of different types of space depending on the needs of the company.
- DE /** Ein durchdachter Arbeitsplatz besteht aus einem Mix der Büroformen und soll die Menschen bei ihrer unterschiedlichen Arbeit bestmöglich unterstützen.



Longplay



Elementy systemu / Product range / Produktübersicht

<p>Biurka regulowane / Height-adjustable desks / Schreibtische höhenverstellbar</p>  <p>[W x D x H] 1800, 1600 / 900 / 620...820</p>	<p>Biurka nieregulowane / Fixed-height desks / Schreibtische Höhe starr</p>  <p>[W x D x H] 1800, 1600, 1400, 1200 / 800 / 620...820</p>	<p>Oslony dolne / Modesty panels / Dekorierneuraublenden</p>  <p>[W x D x H] 1636, 1436, 1236, 1036 / 18 / 370 (+46)</p>	<p>Nadstawki na dwa biurka / Double-desk divider screens / 3-Ebene für zwei Tische</p>  <p>[W x D x H] 1800, 1600, 1400, 1200 / 200 / 260</p>			
<p>Biurka (stoly) pomocnicze / Side desks (tables) / Besprechungstische</p>  <p>[W x D x H] 900 / 900 / 735</p>	<p>Stoly konferencyjne / Conference tables / Konferenztische</p>  <p>[W x D x H] 1800, 2200 / 900 / 735</p>	<p>Ława / Low coffee table / Couchtisch</p>  <p>[W x D x H] 550, 1050 / 550 / 550</p>	<p>Kontenery / Drawer units / Container</p>  <p>[W x D x H] 436, 416 / 588, 570 / 640</p>	<p>Pomocniki / Sideboards / Sideboards</p>  <p>[W x D x H] 1532 / 500 / 544</p>		
<p>Stoliki kawowe / Coffee tables / Besprechungstische</p>  <p>Ø 1100 / H745</p>	<p>Stoliki kawowe / Coffee tables / Besprechungstische</p>  <p>Ø 850 / H675, 695, 775, 795</p>	<p>Stoliki kawowe / Coffee tables / Besprechungstische</p>  <p>Ø 850 / H669, 689, 769, 789</p>	<p>Stoliki kawowe / Coffee tables / Besprechungstische</p>  <p>[W x D x H] 700 / 700 / 735</p>	<p>Stoliki kawowe / Coffee tables / Besprechungstische</p>  <p>[W x D x H] 700 / 700 / 729</p>		
<p>Szafy typ „C” – aktowe / „C”-type storage cabinets / Aktenschränke Typ „C”</p>  <p>[W x D x H] 1008 / 450 / 1897</p>	<p>Szafy typ „C” – aktowe / „C”-type storage cabinets / Aktenschränke Typ „C”</p>  <p>[W x D x H] 484 / 450 / 1897</p>	<p>Szafy typ „C” – aktowe / „C”-type storage cabinets / Aktenschränke Typ „C”</p>  <p>[W x D x H] 1008 / 450 / 1545</p>	<p>Szafy typ „C” – aktowe / „C”-type storage cabinets / Aktenschränke Typ „C”</p>  <p>[W x D x H] 484 / 450 / 1545</p>	<p>Szafy typ „C” – aktowe / „C”-type storage cabinets / Aktenschränke Typ „C”</p>  <p>[W x D x H] 1008 / 450 / 841</p>	<p>Szafy typ „C” – aktowe / „C”-type storage cabinets / Aktenschränke Typ „C”</p>  <p>[W x D x H] 484 / 450 / 841</p>	
<p>Szafy typ „O” – aktowe i ubraniowe / „O”-type storage cabinets and wardrobes / Akten- und Garderobenschränke Typ „O”</p>  <p>[W x D x H] 1008 / 600 / 1952</p>	<p>Szafy typ „O” – aktowe i ubraniowe / „O”-type storage cabinets and wardrobes / Akten- und Garderobenschränke Typ „O”</p>  <p>[W x D x H] 1008 / 500 / 1952</p>	<p>Szafy typ „O” – aktowe i ubraniowe / „O”-type storage cabinets and wardrobes / Akten- und Garderobenschränke Typ „O”</p>  <p>[W x D x H] 1008 / 500 / 1600</p>	<p>Szafy typ „O” – aktowe i ubraniowe / „O”-type storage cabinets and wardrobes / Akten- und Garderobenschränke Typ „O”</p>  <p>[W x D x H] 1008 / 500 / 896</p>			
<p>Szafki i półki wiszące / Overhead cabinets and wall shelves / Hängeschränke und Hängeböden</p>  <p>[W x D x H] 1008, 1532 / 330 / 400</p>	<p>Szafki i półki wiszące / Overhead cabinets and wall shelves / Hängeschränke und Hängeböden</p>  <p>[W x D x H] 1008, 1532 / 330 / 400</p>	<p>Szafki i półki wiszące / Overhead cabinets and wall shelves / Hängeschränke und Hängeböden</p>  <p>[W x D x H] 1008, 1532 / 330 / 400</p>	<p>Szafki i półki wiszące / Overhead cabinets and wall shelves / Hängeschränke und Hängeböden</p>  <p>[W x D x H] 1008, 1532 / 250 / 50</p>	<p>Regały otwarte / Bookcases / Regale</p>  <p>[W x D x H] 464 / 430 / 1545, 1897</p>	<p>Łączniki meblowe – proste lub z uchwytnymi na CD / Vertical infills – narrow or equipped with CD-slots / Schränkdistanzverbinder ohne oder mit CD-Halter</p>  <p>[W x D x H] 60 / 412 / 737, 1441, 1793</p>	<p>Łączniki meblowe – proste lub z uchwytnymi na CD / Vertical infills – narrow or equipped with CD-slots / Schränkdistanzverbinder ohne oder mit CD-Halter</p>  <p>[W x D x H] 169 / 412 / 737, 1441, 1793</p>

możliwość zestawienia **LONGPLAY** z systemami: /
combine **LONGPLAY** with: /
LONGPLAY ist mit folgenden Systemen kombinierbar:



Primo

design by **Mikomax Smart Office Team**

- PL /** Różne narzędzia, sposoby pracy i zadania. Na pewno znajdziesz odpowiednie rozwiązanie do aktualnych potrzeb. System PRIMO daje możliwość wyboru tylko tego, co jest Ci potrzebne. Zawsze możesz uzupełnić stanowisko pracy w kolejne rozwiązanie!
- EN /** In our ever changing office environment, we need simplicity that works for all. The PRIMO System offers a cost effective, yet stylish solution.
- DE /** Verschiedene Arbeitsweisen, unterschiedliche Aufgaben. Hier gibt es die Lösung für die täglichen Bürobedürfnisse. Das System PRIMO überzeugt mit breiter Auswahl an Schreibtischvarianten und nutzerorientierter Funktionalität. Ergänzen Sie Ihren Arbeitsplatz um weiteres Zubehör!



Strefa Współpracy /
Cooperation Zone /
Bereich für gemeinsames
Arbeiten



Strefa Skupienia /
Concentration Zone /
Bereich für konzentriertes
Arbeiten



Primo

- PL /** W ramach wspólnej przestrzeni mamy możliwość pracy indywidualnej. Każdy, kto potrzebuje chwili skupienia, znajdzie takie miejsce.
- EN /** PRIMO offers simplicity and style for all areas within the office environment from executive to open office, the choice is yours.
- DE /** In größeren Bürolandschaften lassen sich auch die Einzelarbeitsplätze bestens integrieren. Perfekte Lösung für ruhige, konzentrierte Arbeit!



Strefa Współpracy + Strefa Skupienia
Cooperation Zone + Concentration Zone
Team-arbeitsbereich + Konzentration



Primo



PL / Pracujesz w zespole projektowym? Cenisz sobie bezpośredni kontakt i wymianę pomysłów? PRIMO daje takie możliwości! Zawsze sprawdzają się proste i funkcjonalne rozwiązania.

EN / Do you work in a project team? Do you appreciate direct contact and exchange of ideas? PRIMO gives such opportunities! Simple and functional solutions always prove correct!

DE / Projekt - und Teamarbeit, hier sind Kommunikation und Gedankenaustausch groß geschrieben. PRIMO ist offen für verschiedene Arbeitsformen. Einfache und funktionelle Lösungen für alle!



1 / Łatwa regulacja wysokości biurka /
Easy bench height adjustment /
Einfach bedienbare Höhenverstellung

2 / Opcja przepustu kablowego lub elektryfikacji /
Cableway or electrification option /
Optional: Kabeldurchlass oder integrierter
Daten-und Stromanschluss

3 / Wszystkie akcesoria swobodnie montowane do stelaża /
All accessories easily mounted on the frame /
Zubehör zur Befestigung an der Traverse

Primo

- PL /** Stabilna konstrukcja potwierdzona certyfikatem GS.
- EN /** Stable construction confirmed with GS certificate.
- DE /** Eine feste und stabile Gestellkonstruktion mit GS-Zertifikat.



Elementy systemu / Product range / Produktübersicht

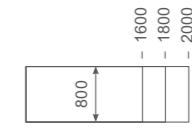
Biurka proste /
Rectangular desks /
Schreibtisch Rechteck



H 735



H 620-850



Biurka kompaktowe /
Compact desks /
Winkelform schreibttische

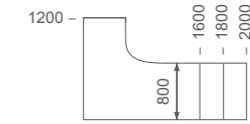


H 735

L – lewe / left / links, P – prawe / right / rechts



H 620-850



Biurka kątowe 135° /
Corner desks 135° /
135° schreibttische

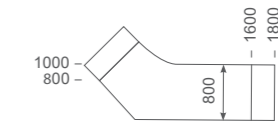


H 735

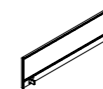
L – lewe / left / links, P – prawe / right / rechts



H 620-850

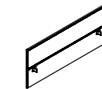


Ścianka dzieląca /
Screen /
Tischtrennwand



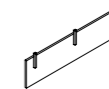
H 500 x 1600 / 1800 / 2000

Ścianka dzieląca z blendą /
Screen with modesty panel /
Tischtrennwand-Knieraumblende



H 760 x 1600 / 1800 / 2000

Blenda płytowa /
Front panel /
Knieraumblende



H 370 x 1436 / 1636 / 1836

możliwość zestawienia **PRIMO** z systemami: /
combine **PRIMO** with: /
PRIMO ist mit folgenden Systemen kombinierbar:



Flexido

design by **Mikomax Smart Office Team**

- PL /** Przy projektowaniu systemu FLEXIDO brałiśmy pod uwagę wymogi nowoczesnego podejścia do sposobu i miejsca pracy. Co to dla nas oznaczało? Znalezienie równowagi pomiędzy funkcjonalnością dopasowaną do wykonywanych zadań a optymalizacją potrzebnej przestrzeni biurowej. Wynikiem tych obserwacji jest system FLEXIDO.
- EN /** When we decided to design FLEXIDO, our designers were tasked with delivering a product that was not only space efficient and functional but also simple and ultimately cost effective. The result of these observations is the FLEXIDO system and we think you will like it.
- DE /** FLEXIDO fördert ganz gezielt Kommunikation und Kreativität. Das System bietet Flexibilität, Funktionalität und eine besonders wirtschaftliche Flächenausschöpfung. Die Bürokultur verändert sich und FLEXIDO ist unsere Antwort auf wachsende Bedeutung der teamorientierten Wissensarbeit.



Strefa Współpracy /
Cooperation Zone /
Bereich für gemeinsames
Arbeiten



Strefa Skupienia /
Concentration Zone /
Bereich für konzentriertes
Arbeiten

Flexido

- PL /** Przestrzeń, w której pracujemy, powinna umożliwiać wymianę wiedzy oraz wspierać osoby pracujące nad indywidualnymi oraz wspólnymi projektami.
- EN /** The importance of collaboration and knowledge sharing, and the need to support mobile workers and teams mean that the workplace is increasingly "where people meet to interact" rather than a setting for individual, heads-down work.
- DE /** Das Arbeitsumfeld soll den Wissensaustausch, Ideenfindung und Zusammenarbeit unterstützen.

Praca projektowa /
Project work /
Designarbeit

Praca mobilna wewnątrz /
Mobile work - internally /
Mobile Arbeit – intern

Strefa relaksu /
Relax Zone /
Ruhezone

Strefa spotkań /
Meeting Zone /
Besprechungsbereich

Strefa skupienia /
Concentration Zone /
Konzentration

Praca stacjonarna /
Stationary work /
Stationäre Arbeit

Praca kreatywna /
Creative work /
Kreative Arbeit

Praca projektowa /
Project work /
Designarbeit

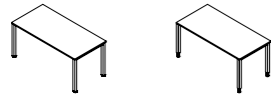


Flexido

Elementy systemu / Product range / Produktübersicht

Biurko pojedyncze / Basic desks / Einzelschreibtisch

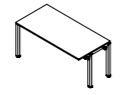
Element podstawowy /
Basic desk element /
Grundelement



[W x D x H] 1200 / 1400 / 1600 / 1800 x 780 x 735 / 680-760

Biurka modułowe pojedyncze / Single modular desks / Modulare Einzelarbeitsplatz

Moduł początkowy /
Initial desk element /
Anfangselement

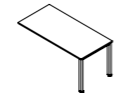


[W x D x H] 1200 / 1400 / 1600 / 1800 x 780 x 735

Moduł środkowy /
Middle desk element /
Mittelelement

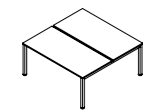


Moduł końcowy /
Final desk element /
Abschlusselement



Biurko podwójne / Basic double desks / Einzelschreibtisch

Element podstawowy /
Basic desk element /
Grundelement



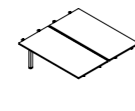
[W x D x H] 1200 / 1400 / 1600 / 1800 x 1600 x 735

Moduł początkowy /
Initial desk element /
Anfangselement

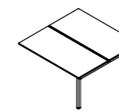


[W x D x H] 1200 / 1400 / 1600 / 1800 x 1600 x 735

Moduł środkowy /
Middle desk element /
Mittelelement

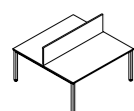


Moduł końcowy /
Final desk element /
Abschlusselement



Biurko pojedyncze ze ścianką / Basic desks with wall / Einzelschreibtisch mit der Trennwand

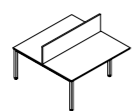
Element podstawowy /
Basic desk element /
Grundelement



[W x D x H] 1200 / 1400 / 1600 / 1800 x 1600 x 735

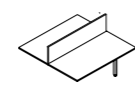
Biurka modułowe proste ze ścianką / Simple modular desks with wall / Modulare Schreibtische mit der Trennwand

Moduł początkowy /
Initial desk element /
Anfangselement

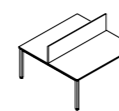


[W x D x H] 1200 / 1400 / 1600 / 1800 x 1600 x 735

Moduł środkowy /
Middle desk element /
Mittelelement



Moduł końcowy /
Final desk element /
Abschlusselement



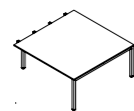
Stół / Basic table / Tische

Element podstawowy /
Basic desk element /
Grundelement



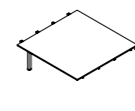
[W x D x H] 1200 / 1400 / 1600 / 1800 x 1600 x 735

Moduł początkowy /
Initial desk element /
Anfangselement



[W x D x H] 1200 / 1400 / 1600 / 1800 x 1600 x 735

Moduł środkowy /
Middle desk element /
Mittelelement



Moduł końcowy /
Final desk element /
Abschlusselement



Stoly wysokie / High tables / Tische H 1100mm

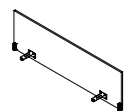
Orgatower niski lewy /
Low Orgatower (L) /
Organisations-Tower links



[W x D x H] 1600 / 1800 / 2000 x 800 / 900 x 1100

Ścianki / Screens / Trennwand

Ścianka do biurka pojedynczego /
Screen to single desk /
Trennwand für Einzelarbeitsplatz

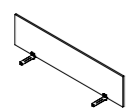


[W x D x H] 1200 / 1400 / 1600 / 1800 x 18 x 490

Ścianki do biurka podwójnego z listą zawieszkową /
Screen to double desk with toolbar /
Trennwand mit Organisationsleiste für Einzelarbeitsplatz



Ścianka do biurka podwójnego /
Screen to double desk /
Trennwand für Doppelarbeitsplatz

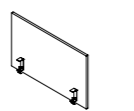


[W x D x H] 1200 / 1400 / 1600 / 1800 x 18 x 393

Ścianki do biurka podwójnego z listą zawieszkową /
Screen to double desk with toolbar /
Trennwand mit Organisationsleiste für Doppelarbeitsplatz

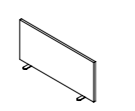


Ścianka boczna /
Side screen /
Seitenwand



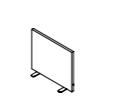
[W x D x H] 800 x 18 x 490

Ścianka działowa mobilna /
Mobile screen on feet /
Trennwand freie Platzierung bei der Tischplatte



[W x D x H] 791 x 18 x 365

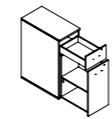
Ścianka poprzeczna mobilna na kontener /
Screen on drawer unit /
Containertrennwand



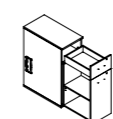
[W x D x H] 428 x 18 x 365

Orgatower wysoki / High orgatower / Organisations – tower

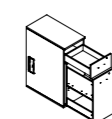
Orgatower wysoki prawy /
High Orgatower (R) /
Organisations-Tower, rechts



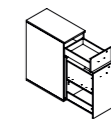
Orgatower wysoki środkowy prawy z przepustem /
Middle high Orgatower with cable pass (R) /
Organisations-Tower rechts, 1 Kabeldurchlass



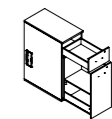
Orgatower wysoki środkowy lewy z przepustem /
Middle high Orgatower with cable pass (L) /
Organisations-Tower links, 1 Kabeldurchlass



Orgatower wysoki lewy /
High Orgatower (L) /
Organisations-Tower, links



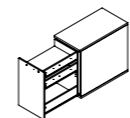
Orgatower środkowy współdzielony /
Shared middle high Orgatower /
Organisations-Tower, beidseitig verkettbar, 2 Kabeldurchlässe



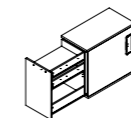
[W x D x H] 428 x 800 x 1150

Orgatower niski / Low orgatower / Organisations – tower

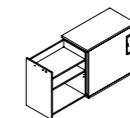
Orgatower niski prawy /
Low Orgatower (R) /
Organisations-Tower rechts



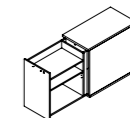
Orgatower niski środkowy prawy z przepustem /
Middle Orgatower with cable pass (R) /
Organisations-Tower rechts, 1 Kabeldurchlass



Orgatower niski środkowy lewy z przepustem /
Middle Orgatower with cable pass (L) /
Organisations-Tower links, 1 Kabeldurchlass



Orgatower niski lewy /
Low Orgatower (L) /
Organisations-Tower links



[W x D x H] 428 x 800 x 735

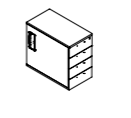
Kontenery / Drawer units / Container

Kontener kończący /
Final drawer unit /
Container (Abschluss)

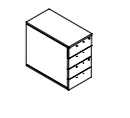


[W x D x H] 428 x 800 x 735

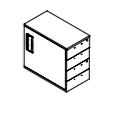
Kontener środkowy z przepustem /
Middle drawer unit with cable pass /
Container (Mittel) Kabeldurch



Kontener kończący współdzielony /
Shared final drawer unit /
Container, beidseitig verkettbar (Abschluss)

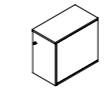


Kontener środkowy współdzielony z przepustem /
Shared middle drawer unit with cable pass /
Container, beidseitig verkettbar, (Mittel) Kabeldurch



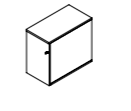
Szafki / Cabinets / Schränke

Szafka lewa /
Left cabinet /
Schrank Links

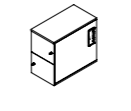


[W x D x H] 428 x 800 x 735

Szafka prawa /
Right cabinet /
Schrank Recht

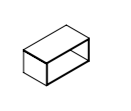


Szafka współdzielona /
Shared cabinet /
Aufsatzschrank für 2 Personen nutzbar



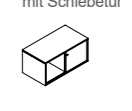
Szafki nadstawne / Top cabinets / Aufsatzschrank

Szafka otwarta /
Open cabinet /
Aufsatzschrank offen

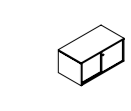


[W x D x H] 800 x 428 x 370

Szafka z drzwiami przesuwymi /
Cabinet with sliding door /
Aufsatzschrank mit Schiebetür





Szafka współdzielona /
Shared cabinet /
Aufsatzschrank für 2 Personen nutzbar



możliwość zestawienia FLEXIDO z systemami: /

combine FLEXIDO with: /

FLEXIDO ist mit folgenden Systemen kombinierbar:



Manhattan +

design by **Mikomax Smart Office Team**

PL / Każdy z nas chce pracować efektywnie. Z naszych obserwacji wynika, że wymaga to odpowiednich rozwiązań funkcjonalnych. Nasz projekt MANHATTAN+ dostosowujemy do potrzeb organizacji, dbając o jej efektywność oraz optymalizację kosztów.

EN / We all want to work effectively. Our observations lead us to the conclusion that both the right physical conditions and the thought-through functional solutions determine how effective we are. We adjust our MANHATTAN+ solution to the needs of your organisation – we care about your effectiveness and cost optimization.

DE / Wir wollen alle effizient arbeiten. Dafür brauchen wir ganzheitliche, funktionelle Lösungen. Das System MANHATTAN+ lässt sich an jede Büroorganisation anpassen zu einem hervorragenden Preis-Leistung Verhältnis.



Strefa Współpracy /
Cooperation Zone /
Bereich für gemeinsames
Arbeiten



Strefa Skupienia /
Concentration Zone /
Bereich für konzentriertes
Arbeiten



Manhattan +

- PL / Dopasowana przestrzeń to lepsza organizacja pracy.
- EN / Customised space means better work organisation.
- DE / Optimale Bedingungen am Arbeitsplatz bedeuten bessere Produktivität.



Manhattan +



Elementy systemu / Product range / Produktübersicht

Biurka typ MCC / Desk MCC type / Schreibtisch Typ MCC

[W x D x H] 1800, 1600, 1400, 1200, 800 / 800 / 735; 680-780	[W x D x H] 1600, 1400, 1200, 800 / 600 / 735; 680-780	[W x D x H], L / R 1600, 1400, 1200 / 1200 / 735; 680-780	[W x D x H], L / R 1600 / 1000 / 735; 680-780	[W x D x H], L / R 1600 1000 / 735; 680-780

Biurka typ MAD / Desk MAD type / Schreibtisch Typ MAD

[W x D x H] 1800, 1600, 1400, 1200, 800 / 800 / 735; 680-800	[W x D x H] 1600, 1400, 1200, 800 / 600 / 735; 680-800	[W x D x H], L / R 1600, 1400, 1200 / 1200 / 735; 695-830	[W x D x H], L / R 1600 / 1000 / 735; 695-830	[W x D x H], L / R 1600 1000 / 735; 695-830

Dostawki typ MAD / Extension MAD type / Ansatzelement Typ MAD

[W x D x H] 1640, 1600 / 600 / 735; 695-830	[W x D x H] 1240, 1200 / 600 / 735; 695-830	[W x D x H] 800 / 400 / 735; 695-830	[W x D x H] 1478 / 900 / 735; 695-830	[W x D x H] Ø 1200 / 735; 695-830

Dostawki typ MCC / Extension MCC type / Ansatzelement Typ MCC

[W x D x H] 1640, 1600 / 600 / 735; 680-780	[W x D x H] 1240, 1200 / 600 / 735; 680-780	[W x D x H] 800 / 400 / 735; 680-780	[W x D x H] 1478 / 900 / 735; 680-780	[W x D x H] Ø 1200 / 735

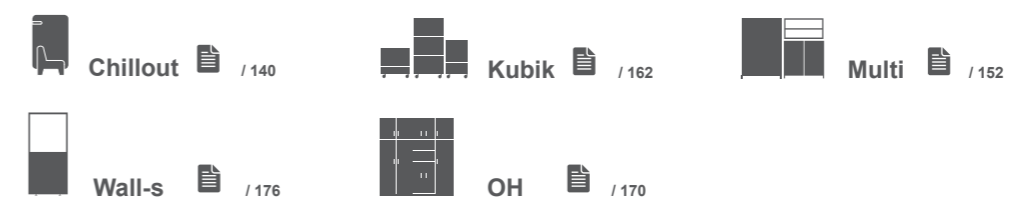
Stoly owalne i okrągłe / Stoly „beczkowe” - typ MAD / Oval and round tables / Barrel-shaped tables – MAD type/ Oval- und Rundtisch / Bootsformtische – Typ MAD

[W x D x H] 2200 / 1200 / 735	[W x D x H] 1800 / 1200 / 735	[W x D x H] Ø 850 / 735, 620...820	[W x D x H] 2200 / 1200 / 735	[W x D x H] 1800 / 1000 / 735	[W x D x H] 950 / 950 / 735

Stoly owalne i okrągłe / Stoly „beczkowe” - typ MCC / Oval and round tables / Barrel-shaped tables – MCC type/ Oval- und Rundtisch / Bootsformtische – Typ MCC

[W x D x H] 2200 / 1200 / 735	[W x D x H] 1800 / 1200 / 735	[W x D x H] Ø 850 / 735, 620...820	[W x D x H] 2200 / 1200 / 735	[W x D x H] 1800 / 1000 / 735	[W x D x H] 950 / 950 / 735

możliwość zestawienia **MANHATTAN +** z systemami: /
combine **MANHATTAN +** with: /
MANHATTAN + ist mit folgenden Systemen kombinierbar:



Luna

design by **Mikomax Smart Office Team**

PL / Nowy sposób pracy wymaga nowego podejścia do organizacji przestrzeni. Takim wyzwaniem jest możliwość wyboru miejsca do współpracy i pracy indywidualnej. System LUNA odpowiada na te potrzeby, a przy tym pozostaje elastyczny na kolejne zmiany w organizacji. Dzięki temu optymalizujemy koszt utrzymania biura w czasie i zapewniamy komfort pracy.

EN / New methods of work require a new approach to the organisation of space. The challenge here is to decide properly on the zones for cooperative and individual work. The assumption is that we work where we can be most effective. While satisfying these needs the LUNA system remains open to changes in organisation.

DE / Die neuen Arbeitsweisen fordern neue Büroorganisation. Im nonterritorialen Büro braucht nicht mehr jeder Mitarbeiter einen festen Arbeitsplatz. Für die Möblierung dazu passenden Büroformen eignet sich das Tischprogramm LUNA. Bei Bedarf lassen sich die LUNA-Arbeitsplätze mit geringem Aufwand umgestalten und anpassen.



Strefa Współpracy /
Cooperation Zone /
Bereich für gemeinsames
Arbeiten



Strefa Skupienia /
Concentration Zone /
Bereich für konzentriertes
Arbeiten

Luna

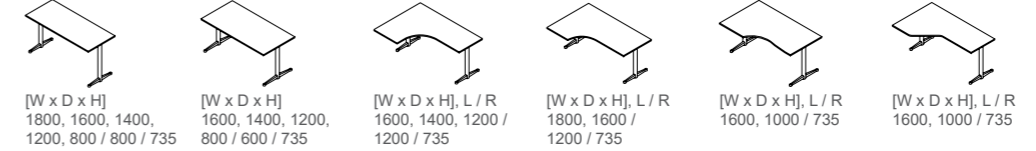


możliwość zestawienia **MANHATTAN +** z systemami: /
combine **MANHATTAN +** with: /
MANHATTAN + ist mit folgenden Systemen kombinierbar:

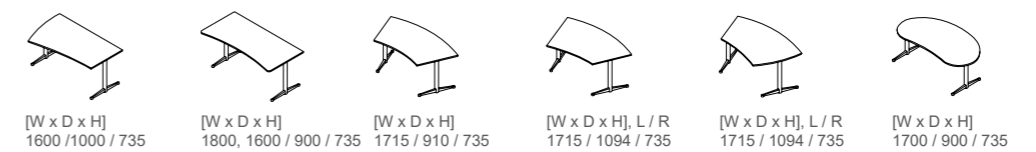


Elementy systemu / Product range / Produktübersicht

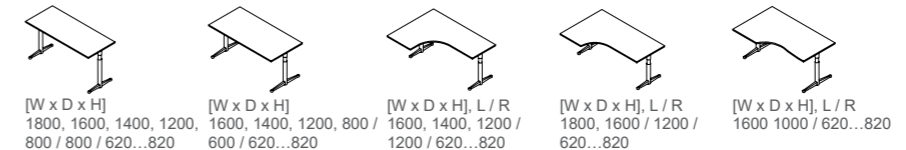
Biurka nieregulowane / Fixed-height desks / Schreibtische Höhe starr



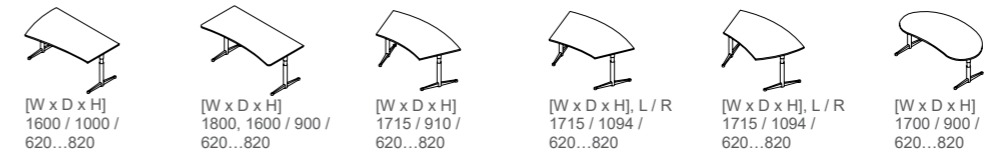
Biurka nieregulowane / Fixed-height desks / Schreibtische Höhe starr



Biurka regulowane skokowo / Step adjustable desk / Schreibtisch Höhenverstellung im Raster



Biurka regulowane skokowo / Step adjustable desk / Schreibtisch Höhenverstellung im Raster



Dostawki nieregulowane / Fixed-height extension / Ansatzelement Höhe starr



Dostawki regulowane skokowo / Step adjustable extension / Ansatzelement Höhenverstellung im Raster



Stoly owalne i okrągłe / Stoly „beczkowe” / Oval and round tables / Barrel-shaped tables / Oval- und Rundtisch / Bootsformtische



W Strefie Współpracy i Skupienia ważne jest również dobranie odpowiedniego fotela.

In the Teamworking and Concentration Zones a well adjusted office chair is a must.

In Bereichen für gemeinsame sowie konzentrierte Arbeit ist auch ein geeigneter Bürostuhl wichtig.



3



4

- 1 / Rim - Flexi
- 2 / Xenon Net - Profim
- 3 / Eleven - Bejot
- 4 / Eleven - Bejot
- 5 / Light Up - Profim
- 6 / Lift - Bejot



1



2



5



6



Strefa Spotkań / Meeting Zone / Besprechungsbereich

1

Prawie 40% pracowników uważa, że udział w spotkaniach to jedno z ich kluczowych zadań. /

Almost 40% of employees agree that taking part in meeting is one of the key activity at work. /

Fast 40% der Mitarbeitern meint, dass Teilnahme an der Besprechungen eine von ihrer Prioritätsaufgaben ist.

2

Każde z miejsc powinno być tak wyposażone, aby wspierać efektywność pracujących tam ludzi. /

The choice of the right place for a meeting is of key importance. /

Passende Räume und Einrichtung sollen Menschen zusammenbringen, effektive Zusammenarbeit und Ideenentwicklung fördern.

3

To charakter spotkań powinien determinować lokalizację tych stref w strukturze biura. /

The nature of meetings should determine the location of these zones within the office structure. /

Entscheidend für die Planung der Begegnungen in der Unternehmensstruktur sind die Menschen, Ziele, Zwecke und Formen der Gespräche.



Planując tą przestrzeń pamiętaj o: /
Organising this zone remember about: /
Bei der Planung eines Büros denken Sie an:



Longplay

design by **Maja Palczewska**

- PL /** Właściwą atmosferę spotkania zapewnia odpowiednio zorganizowana przestrzeń. Wszystkie jej elementy podkreślają charakter i wagę prowadzonych rozmów.
- EN /** The right atmosphere for a meeting is ensured by appropriate spatial organisation. All of its elements emphasise the nature and significance of the talks.
- DE /** Die Atmosphäre der Begegnungen beeinflusst professionelle Funktionalität und ästhetische Qualität der Umgebung. Sie betont die Bedeutung und den Charakter der persönlichen Gespräche.



Strefa Spotkań /
Meeting Zone /
Besprechungsbereich



Longplay

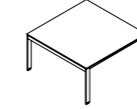


Elementy systemu / Product range / Produktübersicht

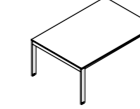
Stoly konferencyjne pojedyncze /
Single conference tables /
Konferenztische freistehend



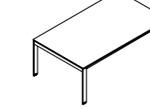
[W x D x H]
1000 / 1000 / 735



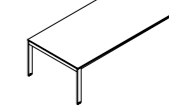
[W x D x H]
1400 / 1400 / 735



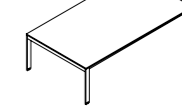
[W x D x H]
1600 / 1000 / 735



[W x D x H]
1800 / 1000 / 735

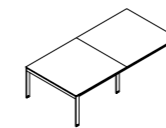


[W x D x H]
2100 / 1000 / 735

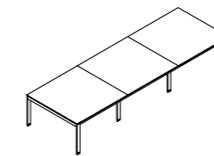


[W x D x H]
2100 / 1400 / 735

Stoly konferencyjne modułowe /
Modular conference tables /
Bench- Konferenztische



[W x D x H]
2800 / 1400 / 735



[W x D x H]
4200 / 1400 / 735

możliwość zestawienia **LONGPLAY** z systemami: /
combine **LONGPLAY** with: /
LONGPLAY ist mit folgenden Systemen kombinierbar:



Mirage

design by **Mikomax Smart Office Team**

- PL /** Coraz częściej nasza praca wymaga spotkań. Wygodna i przyjazna przestrzeń, odpowiednie wsparcie techniczne, wysokiej klasy materiały - to wszystko ma wpływ na komfort pracy i jakość podejmowanych decyzji.
- EN /** Ever more often our work requires meetings. Comfortable and friendly space, suitable technical support, quality materials – all that affects the comfort of work and quality of the decisions made.
- DE /** Heutzutage gehört ein persönliches Gespräch zur Kultur eines Unternehmens. Bequeme und angenehme Räume, gut eingesetzte Technik, hochwertige Materialien der Ausstattung – das alles zusammen dient der Effizienz und verschafft mehr Arbeitskomfort.



Strefa Spotkań /
Meeting Zone /
Besprechungsbereich



Mirage

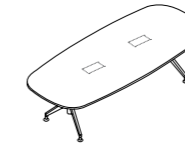


Elementy systemu / Product range / Produktübersicht

Stoly konferencyjne /
Conference tables /
Konferenztische




[W x D x H]
2400 / 1200 / 735



[W x D x H]
2750 / 1200 / 735



[W x D x H]
3200 / 1200 / 735



[W x D x H]
3600 / 1200 / 735

możliwość zestawienia **MIRAGE** z systemami: /
combine **MIRAGE** with: /
MIRAGE ist mit folgenden Systemen kombinierbar:



Balance

design by **Mikomax Smart Office Team**

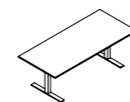
- PL /** Uporządkowanie pomysłów i przedyskutowanie ich z innymi uczestnikami projektu wymaga odpowiednich warunków i narzędzi. Pomyśleliśmy i o tym. Udowodniono, że spotkanie prowadzone na stojąco pobudza kreatywność i trwa krócej!
- EN /** Creativity and ideas that you share with other project participants requires appropriate conditions and tools. We have thought about that. It has been proved that a standing meeting stimulates creation and lasts shorter!
- DE /** Konzepte durchdenken und Ideen mit anderen Mitarbeitern austauschen braucht das richtige Umfeld. Zahlreiche Studien belegen es: Gespräche im Stehen schaffen Kreativität und sind kürzer!



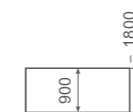
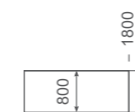
Strefa Spotkań /
Meeting Zone /
Besprechungsbereich



Stoly regulowane elektrycznie /
Electrically adjustable tables /
Tische elektromotorisch höhenverstellbar



H 630-1280



Strefa Spotkań
Meeting Zone
Besprechungsbereich



Flipper

design by **Mikomax Smart Office Team**

- PL /** Często w biurach utrzymywane są miejsca, które nie są wykorzystywane efektywnie, a zajmują znaczną powierzchnię. Rozwiązania w takich miejscach, nie są również mobilne. Odpowiedzią na te problemy są stoły klapowe systemu FLIPPER.
- EN /** Often our offices have spaces which are unused or used inefficiently. Unfortunately, such places take up a lot of space. Solutions in such areas are often not mobile. Unfortunately, this is not cost effective use of this office space!
- DE /** In den meisten Büros gibt es Flächen, die nutzlos und uneffektiv bleiben. Die Raumlösungen in diesen Bereichen sind oft nicht mobil und nicht variabel. Leider beeinflusst diese Situation die Effizienz der Räume.



Strefa Spotkań /
Meeting Zone /
Besprechungsbereich



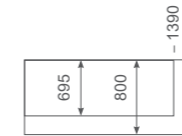
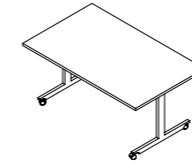
Flipper

- PL /** 6 stołów klapowych to 20 m² aranżacji, ale tylko 4 m² potrzebne na przechowywanie dzięki opcji sztaplowania.
- EN /** 6 folding tables are 20 m² in user arrangements but only 4 m² of storage arrangement.
- DE /** 6 klappbare Tische brauchen 20m² der Bürofläche und nur 4m² zur Aufbewahrung, dank Stapelungsmöglichkeit.



Elementy systemu / Product range / Produktübersicht

Stoly składane Flipper /
Folding table Flipper /
Klapptisch Flipper



- 1 / Opcja przepustu kablowego lub elektryfikacji /
Cableway or electrification option /
Optional: Kabeldurchlass oder integrierter
Daten-und Stromanschluss
- 2 / Możliwość łączenia kolejnych stołów /
Possibility to join more folding tables together /
Tisch-Reihenverbinder



możliwość zestawienia **FLIPPER** z systemami: /
combine **FLIPPER** with: /
FLIPPER ist mit folgenden Systemen kombinierbar:



Chillout / 140



Kubik / 162



Multi / 152

Wybierz do Strefy Spotkań rozwiązanie, które pasuje do Twoich potrzeb.

Choose a solution for the Meeting Zone that serves your needs.

Wählen Sie eine Lösung für den Besprechungsbereich, die Ihren Bedürfnissen entspricht.



1



2



3

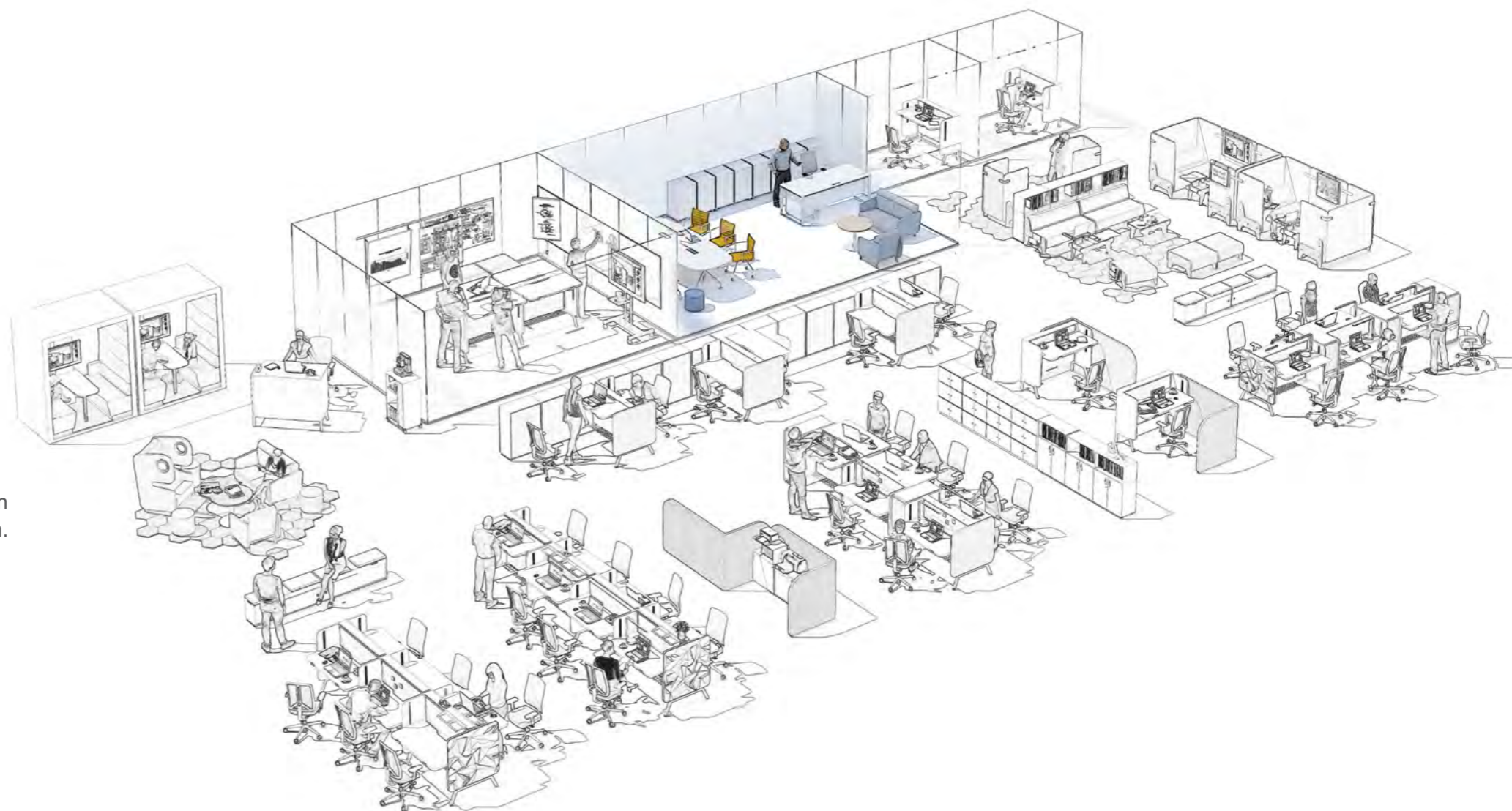
- 1 / Occo - Bejot
- 2 / Orte - Bejot
- 3 / Rim - Flexi





Strefa Menadżera / Manager Zone / Managementbereich

- PL /** Menadżer to lider i jego zespół. Ale to on podejmuje decyzje i reprezentuje firmę. To on komunikuje strategiczne decyzje i koordynuje ich wdrażanie. To menadżer wskazuje kierunek rozwoju, który realizuje wraz z zespołem. Jego pozycja w organizacji jest jasno określona, a styl i charakter wnętrza podkreśla tę rangę.
- EN /** The manager is the leader and his team. But it is him who takes decisions and represents the company. He communicates strategic decisions and coordinates their implementation. The manager shows the direction he will take to develop the business with his team. His position within the organisation is clearly defined, and the style and nature of the interior highlight his standing.
- DE /** Der Manager und sein Team. Der Teamleiter trifft die Entscheidungen und repräsentiert das Unternehmen. Er kommuniziert strategische Entscheidungen und koordiniert die Umsetzung. Der Teamleiter gibt die Richtung der Entwicklung und definiert die Ziele, die er zusammen mit dem Team erreicht. Seine Position im Unternehmen ist klar definiert und das entsprechend eingerichtete Büro betont den repräsentativen Charakter.



Planując tą przestrzeń pamiętaj o: /
Organising this zone remember about: /
Bei der Planung eines Büros denken Sie an:



Tess

design by **Tomasz Augustyniak**

- PL /** „Tess to nowoczesny produkt, ale z wyraźnym sentymentem do form przeszłości: stylowej elegancji Art Deco oraz oszczędnej formy i funkcjonalności Bauhausu...”
- EN /** „TESS is a modern product with a distinct fondness for patterns of the past: the stylish elegance of Art Deco and stark form and functionality of Bauhaus...”
- DE /** „TESS ist ein modernes Produkt mit deutlichem Behagen für die Vergangenheit, stilvolle Eleganz von Art Deco, reine Gestalt und Funktionalität von Bauhaus...”



Strefa Menadżera /
Manager Zone /
Managementbereich

Tess

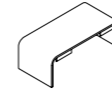
- PL / Odpowiednie miejsce na strategiczne planowanie i spotkania.
- EN / The right place for planning and strategic meetings.
- DE / Ein geeigneter Ort für strategische und vertrauliche Gespräche.



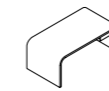


Elementy systemu / Product range / Produktübersicht

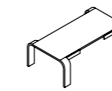
Biurka /
Desks /
Schreibtische



[W x D x H]
2096 / 1000 / 740

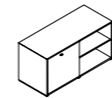


[W x D x H]
1796 / 900 / 740

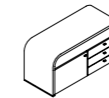


[W x D x H]
2200 / 1300 / 740

Pomocniki /
Sideboards /
Sideboards




[W x D x H]
1200 / 520 / 600

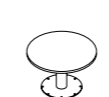


[W x D x H]
1264 / 520 / 600

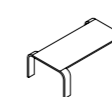
Stoly /
Tables /
Tische



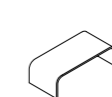
[W x D x H]
2500 / 1200 / 740



[W x D x H]
Ø 1200 / 740



[W x D x H]
2200 / 1300 / 740

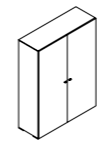


[W x D x H]
1500 / 700 / 450

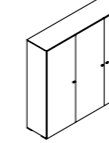


[W x D x H]
700 / 700 / 450

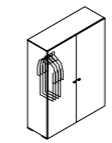
Szafy aktywne i ubraniowe /
Cabinets and wardrobes /
Akten- und Garderobenschränke



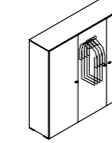
[W x D x H]
1200 / 420 / 1600



[W x D x H]
1800 / 420 / 1600

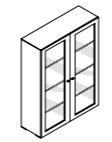


[W x D x H]
1200 / 420 / 1600

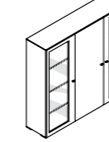


[W x D x H]
1800 / 420 / 1600

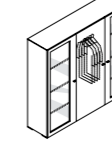
Szafy aktywne i ubraniowe /
Cabinets and wardrobes /
Akten- und Garderobenschränke



[W x D x H]
1200 / 420 / 1600

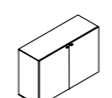


[W x D x H]
1800 / 420 / 1600

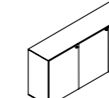


[W x D x H]
1800 / 420 / 1600

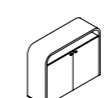
Szafy aktywne i ubraniowe /
Cabinets and wardrobes /
Akten- und Garderobenschränke



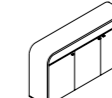
[W x D x H]
1200 / 420 / 800



[W x D x H]
1800 / 420 / 800



[W x D x H]
1264 / 420 / 1000



[W x D x H]
1863 / 420 / 1000



Maestro

design by **Tomasz Augustyniak**

- PL /** „Prosta i ascetyczna forma brył stanowi nawiązanie do nowoczesnej architektury. Harmonia linii i detali oraz szlachetne materiały to siła MAESTRO...”
- EN /** „Simple, aesthetic shapes are similar to modern architecture. The power of MAESTRO lies in its harmonic lines and details, in its refined materials...”
- DE /** „Die einfache und strenge Körperform stellt einen Anknüpfungspunkt an die moderne Architektur dar. Die Harmonie zwischen den Linien und Details sowie die edlen Materialien sind die Quelle der Kraft von MAESTRO...”



Strefa Menadżera /
Manager Zone /
Managementbereich

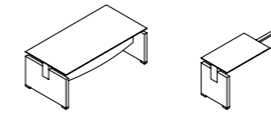


Maestro



Elementy systemu / Product range / Produktübersicht

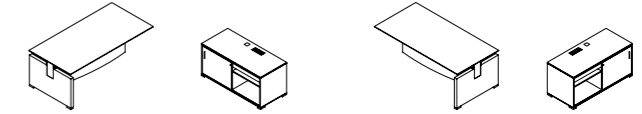
Biurka i dostawki /
Desks and extensions /
Schreibtische und Ansätze



[W x D x H]
2000, 1800, 1600 /
1000, 900 / 740

[W x D x H]
600 / 1000 / 740

Biurka łączone z pomocnikiem /
Desk with sideboards /
Schreibtische mit Beistellcontainer



[W x D x H]
2000, 1800 / 1000,
900 / 740

[W x D x H]
1374 / 630 / 640

[W x D x H]
2000, 1800 / 1000,
900 / 740

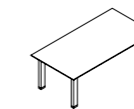
[W x D x H]
1374 / 630 / 640

Kontenery /
Drawer units /
Container

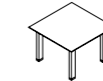


[W x D x H]
420 / 600 / 598

Stoly /
Tables /
Tische



[W x D x H]
2100 / 1100 / 740

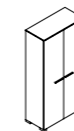


[W x D x H]
1100 / 1100 / 740



[W x D x H]
900 / 900 / 450

Szafy aktywne i ubraniowe /
Cabinets and wardrobes /
Akten- und Garderobenschränke



[W x D x H]
902 / 423 / 1814



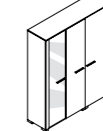
[W x D x H]
902 / 423 / 1814



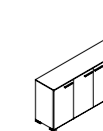
[W x D x H]
902 / 423 / 1814



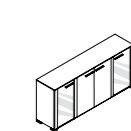
[W x D x H]
902 / 423 / 1814



[W x D x H]
1800 / 423 / 1590



[W x D x H]
1800 / 423 / 822



[W x D x H]
1800 / 423 / 822

Longplay Manager

design by **Maja Palczewska**

PL / „Główne założenie systemu opiera się na zmianie wizerunku szaf, które zwykle stanowiły tylko tło dla biurka, a teraz są najbardziej charakterystycznym elementem projektu. Ich architektura i zaproponowane materiały nadają wnętrzu indywidualny styl i charakter. Podkreślają osobowość menadżera.“

EN / „The main concept of the system is based on changing the appearance of wardrobes, which previously were basically just a background for a desk, and now they are the most distinctive element of the design. Their architecture and suggested materials provide an interior with individual style and character. They underline manager's personality.“

DE / „Die Hauptvoraussetzung des Systems bezieht sich auf die Bildänderung der Schränke, die in der Regel nur Hintergrund für die Schreibtische darstellen und sind jetzt die das meist charakteristische Element des Projektes. Das Design der Schränke und vorgeschlagene Materialien geben dem Raum den individuellen Still und Charakter. Sie betonen die Persönlichkeit des Teamleiters.“



Strefa Menadżera /
Manager Zone /
Managementbereich



Longplay Manager

PL / Przestrzeń zindywidualizowana.

EN / Personalised space.

DE / Personalisierte Arbeitsbereiche.



Longplay Manager

PL / Bezpieczne przechowywanie dokumentów.

EN / Safe document storage.

DE / Sichere Aufbewahrung von Unterlagen.



Elementy systemu / Product range / Produktübersicht

<p>Biurka regulowane / Height-adjustable desks / Schreibtische höhenverstellbar</p> <p>[W x D x H] 1800, 1600 / 900 / 620...820</p>	<p>Biurka nier regulowane / Fixed-height desks / Schreibtische Höhe starr</p> <p>[W x D x H] 1800, 1600, 1400, 1200 / 800 / 620...820</p>	<p>Osłony dolne / Modesty panels / Dekorknieraumblenden</p> <p>[W x D x H] 1636, 1436, 1236, 1036 / 18 / 370 (+46)</p>	<p>Nadstawki na dwa biurka / Double-desk divider screens / 3-Ebene für zwei Tische</p> <p>[W x D x H] 1800, 1600, 1400, 1200 / 200 / 260</p>		
<p>Biurka (stoły) pomocnicze / Side desks (tables) / Besprechungstische</p> <p>[W x D x H] 900 / 900 / 735</p>	<p>Stoły konferencyjne / Conference tables / Konferenztische</p> <p>[W x D x H] 600, 800 / 900, 800 / 735</p>	<p>Ława / Low coffee table / Couchtisch</p> <p>[W x D x H] 550, 1050 / 550 / 550</p>	<p>Kontenery / Drawer units / Container</p> <p>[W x D x H] 436, 416 / 588, 570 / 640</p>	<p>Pomocniki / Sideboards / Sideboards</p> <p>[W x D x H] 550, 1050 / 550 / 550</p>	
<p>Stoliki kawowe / Coffee tables / Besprechungstische</p> <p>Ø 1100 / H745</p>	<p>Ø 850 / H675, 695, 775, 795</p>	<p>Ø 850 / H669, 689, 769, 789</p>	<p>[W x D x H] 700 / 700 / 735</p>	<p>[W x D x H] 700 / 700 / 729</p>	
<p>Szafy typ „C” – aktowe / „C”-type storage cabinets / Aktenschränke Typ „C”</p> <p>[W x D x H] 1008 / 450 / 1897</p>	<p>[W x D x H] 484 / 450 / 1897</p>	<p>[W x D x H] 1008 / 450 / 1545</p>	<p>[W x D x H] 484 / 450 / 1545</p>	<p>[W x D x H] 1008 / 450 / 841</p>	<p>[W x D x H] 484 / 450 / 841</p>
<p>Szafy typ „O” – aktowe i ubraniowe / „O”-type storage cabinets and wardrobes / Akten- und Garderobenschränke Typ „O”</p> <p>[W x D x H] 1008 / 600 / 1952</p>	<p>[W x D x H] 1008 / 500 / 1952</p>	<p>[W x D x H] 1008 / 500 / 1600</p>	<p>[W x D x H] 1008 / 500 / 896</p>		
<p>Szafki i półki wiszące / Overhead cabinets and wall shelves / Hängeschränke und Hängeböden</p> <p>[W x D x H] 1008, 1532 / 330 / 400</p>	<p>[W x D x H] 1008, 1532 / 330 / 400</p>	<p>[W x D x H] 1008, 1532 / 330 / 400</p>	<p>[W x D x H] 1008, 1532 / 250 / 50</p>	<p>Regały otwarte / Bookcases / Regale</p> <p>[W x D x H] 464 / 430 / 1545, 1897</p>	<p>Łączniki meblowe – proste lub z uchwytnymi na CD / Vertical infills – narrow or equipped with CD-slots / Schränkdistanzverbinder ohne oder mit CD-Halter</p> <p>[W x D x H] 60 / 412 / 737, 1441, 1793</p>
<p>[W x D x H] 169 / 412 / 737, 1441, 1793</p>					

W Strefie Menadżera fotel to więcej niż tylko wygoda, to również osobowość lidera.

In the Manager Zone a chair should offer more than comfort - it should reflect the leader's personality.

Im Managementbereich soll der Bürostuhl nicht nur bequem sein, sondern auch zur Persönlichkeit des Managers passen.

- 1 / One - Profim
- 2 / Active - Profim
- 3 / Dual - Bejot



2



1



3



Strefa Relaksu / Relax Zone / Ruhezone

1

45% badanych przez nas pracowników wskazało, że nieformalna wymiana informacji jest dla nich ważna. /

45% of employees stated that they valued informal information exchange. /

45% der befragten Mitarbeiter stimmten zu, dass sie informellen Informationsaustausch sehr schätzen.

2

Kanapa to nie tylko wygodne siedzenie, to również wygodniejsze spotkanie! /

A couch offers more than comfort, it makes for better meetings. /


Ein Sofa ist nicht nur zum Sitzen bequem, sondern auch für Meetings.

3

Odpowiednia akustyka i oświetlenie oraz podłączenia do multimedii to kluczowe elementy miejsca na spotkanie. /

The right acoustics, lighting and access to multimedia are key to a good meeting. /

Angemessene Akustik, Beleuchtung und Multimedia-Anschlüsse sind die Schlüsselfaktoren für einen Treffpunkt.



Planując tą przestrzeń pamiętaj o: /
Organising this zone remember about: /
Bei der Planung eines Büros denken Sie an:



#HUSH Family

design by **Mikomax Smart Office Team**



PL / Możliwość pracy w skupieniu w osobnym pomieszczeniu, komfortowa rozmowa telefoniczna czy też wydzielone miejsce do spotkań to czynniki wpływające na naszą efektywność i wygodę. Na wartości zyskują rozwiązania szybkie i proste do aranżacji openspace, zajmujące niewiele miejsca ale z wielofunkcyjnym przeznaczeniem, a do tego atrakcyjnym wyglądem. Żeby sprostać oczekiwaniom i wyjść naprzeciw potrzebom, stworzyliśmy rodzinę produktów #HUSH umożliwiających elastyczne modelowanie powierzchni biurowej bez konieczności jej przebudowy. Nowoczesne rozwiązania #HUSH Family zaspakajają potrzeby: pracy indywidualnej w skupieniu #Hush Work, strefy spotkań #Hush Meet i #Hush Closed oraz #Hush Phone czyli pomieszczenie do swobodnego prowadzenia rozmów telefonicznych.

EN / The ability to work in a separate room, make a comfortable phone call or hold a private meeting are all factors that affect our efficiency. Increasingly, favoured solutions are those by which you can quickly and easily create an open space layout and at the same time be compact, multifunctional and aesthetically-pleasing. To meet our expectations and needs, we have created the #HUSH family of products that enables you to flexibly alter and enhance your office space without having to rebuild it. Contemporary #HUSH family solutions meet the needs of focused individual work with #Hush Work, meeting areas with #Hush Meet & #Hush Closed, and room for private phone conversations with #Hush Phone.

DE / Arbeit in Ruhe, ein komfortables Telefongespräch und Platz für Treffen sind Faktoren, die unsere Effizienz und Bequemlichkeit beeinflussen. Schnelle und einfache Lösungen wie Openspace gewinnen immer mehr an Wert. Sie sind multifunktionell und attraktiv. Wir haben eine #HUSH Familie geschaffen, wo so ein Produkt nur so viel Platz wie zwei Schreibtische einnimmt. Neue Lösungen von #HUSH Family befriedigen die Grundbedürfnisse- individuelle Arbeit in Ruhe #Hush Work, Meetzone #Hush Meet und #Hush Closed, zudem #Hush Phone für die bessere Vertraulichkeit eines Telefongesprächs.



Strefa Relaksu /
Relax Zone /
Ruhezone



#HUSH Family

PL / Meble dzięki, którym stworzysz przestrzeń SMART WORKINGU zwiększając efektywność i zadowolenie użytkowników.

EN / Furniture that allows you to create a space that increases efficiency and the satisfaction of users.

DE / Möbel, dank deren man einen Smart Working-Raum bilden kann. Für eine höhere Effizienz und Zufriedenheit der Benutzer.



#HUSH Phone



#HUSH Work



#HUSH Closed

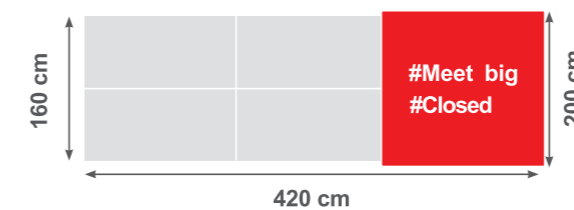
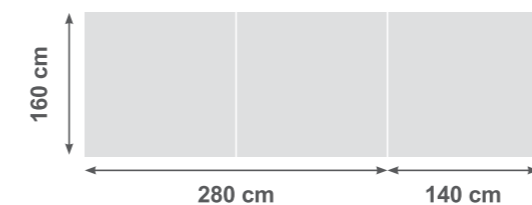


#HUSH Meet Big

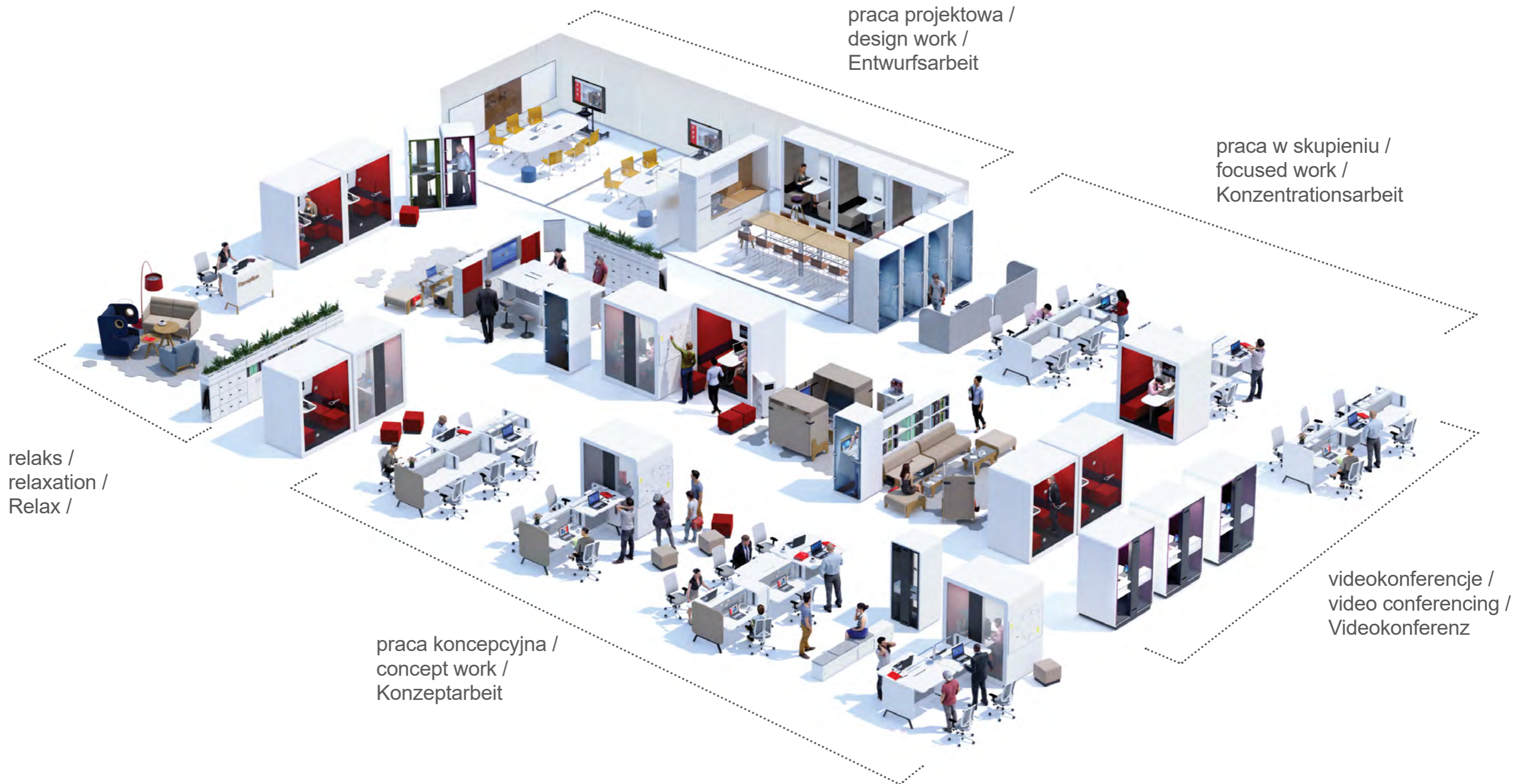
Elastyczność i mobilność / Flexibility and mobility / Flexibilität und Mobilität



#HUSH / Potrzebne dodatkowe miejsca pracy? /
#HUSH / Need more work space? /
#HUSH / Sind weitere Arbeitsplätze notwendig?



#HUSH Family



#HUSH Family

Funkcjonalne miejsce pracy / Functional Workplace / Funktionaler Arbeitsplatz

#Work to idealne miejsce do pracy w skupieniu, audio i videokonferencji / #Work is a perfect place to focus on your work or to hold an audio or a video conference / #Work ist ein perfekter Ort für Arbeiten in Ruhe und für Audio- und Videokonferenzen

#Meet Small powstało z myślą o spotkaniach face to face / #Meet Small was created for face-to-face meetings / #Meet Small ist für Face-to-Face-Treffen vorgesehen

#Meet Big to przestrzeń na szybkie spotkania małych zespołów / #Meet Big is a perfect space for small teams' quick meetings / #Meet Big ist ein Raum für Treffen von kleinen Teams

#Closed zapewni większą poufność rozmów / #Closed provides a great space for private and discrete conversations / #Closed sorgt für bessere Vertraulichkeit des Gesprächs




Funkcjonalności / Functionalities / Funktionalität




Możliwość pisania na szkle / Possibility to write on glass / Schreibfähigkeit auf Glas


Ściana tylna wykończona mlecznym szkłem / Rear wall finished with white glass / Rückseite aus Milchglas




Łatwe podłączenie okablowania i oświetlenia z podłogi i sufitu / Electrical wiring and lighting easily connected from the floor or ceiling / Benutzerfreundliche Anbindung von Verkabelung und Beleuchtung von der Decke und dem Boden




Akustyczne rozwiązania zapewniają przestrzeń do spotkań / Acoustic solutions provide space for meetings / Akustisch wirksame Rückzugszone




Technologia bezspoinowa / No visible glue joint / Laserkante



Możliwość dostawienia dodatkowych miejsc siedzących (#Closed) / Ability to put in extra seats (#Closed) / Die Möglichkeit, zusätzliche Sitzplätze hineinzustellen (#Closed)



Drzwi z przezroczystego szkła hartowanego (#Closed) / Door made of transparent toughened glass (#Closed) / Tür aus durchsichtigem gehärtetem Sicherheitsglas (#Closed)

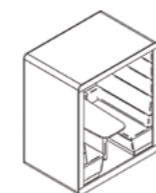


Wydajna wentylacja uruchamiana czujnikiem ruchu (#Closed) / An effective ventilation launched by a motion detector (#Closed) / Effektive Belüftung gestartet durch einen Bewegungsmelder (#Closed)



Możliwość szybkiego i łatwego przestawienia #Hush bez potrzeby całkowitego demontażu dzięki zdejmowanej ostonie dolnej / Thanks to the removable plinth, #Hush can be quickly and easily relocated by pallet jack without the need to disassemble / Dank abgedecktem Panel besteht die Möglichkeit des schnellen und leichten Bewegens, ohne totale Zerlegung

Elementy systemu / Product range / Produktübersicht



#Meet Big

[W x D x H]
2000 x 1400 x 2400



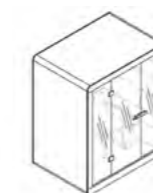
#Meet Small

[W x D x H]
2000 x 900 x 2400



#Work

[W x D x H]
1600 x 1200 x 2400



#Closed

[W x D x H]
2000 x 1400 x 2400



#Phone

[W x D x H]
1000 x 900 x 2400



#Pouf

[W x D x H]
480 x 480 x 450

Packman

design by **Tomasz Augustyniak**

- PL /** System PACKMAN to nasza odpowiedź na to, że biuro może i powinno mieć charakter! Każdy z nas lubi się wyróżniać – strojem, fryzurą czy akcesoriami w mieszkaniu. Dlaczego biuro nie może? Niech mały akcent, który wywoła uśmiech na twarzy pracowników i gości, zmieni oblicze naszego biura.
- EN /** The PACKMAN system is our response to the fact that offices can and should have character! We all like to stand out, whether through our clothes, hairstyle or accessories in our homes. Why can't an office? Add a little touch your office that changes its face by making employees and guests smile.
- DE /** Das System PACKMAN ist unsere Lösung dafür, dass ein Büro seinen Charakter haben kann und soll! Jeder von uns will sich mit seiner Kleidung, dem Haarschnitt oder der Wohnraumgestaltung auszeichnen. Warum kann es ein Büro nicht? Ein kleiner Akzent, der das Lächeln der Mitarbeiter und Gäste erweckt, verändert das Bildnis unseres Büros.



**must
have**
WIELKI PRZEKAZ



Strefa Relaksu /
Relax Zone /
Ruhezone

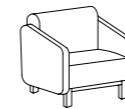


Packman



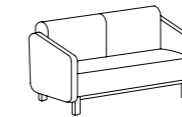
Elementy systemu / Product range / Produktübersicht

Fotel /
Armchair /
Sessel



[W x D x H] 720 x 880 x 860

Sofa /
Sofa /
Sofa




[W x D x H] 1420 x 880 x 860

Fotel wysoki /
High armchair /
Sessel mit Trennwänden



[W x D x H] 720 x 940 x 1440

Sofa wysoka /
High sofa /
Sofa mit Trennwänden



[W x D x H] 1420 x 940 x 1440

Stolik kawowy /
Coffee table /
Kaffeetisch





[W x H] 600 x 600



możliwość zestawienia **PACKMAN** z systemami: /
combine **PACKMAN** with: /
PACKMAN ist mit folgenden Systemen kombinierbar:

 Ave  / 22

 Balance  / 48

 #Hush  / 128

 Stand Up  / 38



Chillout

design by **Beza Projekt**

- PL /** Większa potrzeba elastyczności - to główna zmiana, którą obecnie obserwujemy. Zaczyna się od tego aby każdy z pracowników otrzymał odpowiednie narzędzia do pracy - od wyposażenia po odpowiednie biuro. Każdy jest inny i również pracuje w różny sposób. Niektórzy z nas szybciej wykonują swoją pracę na stojąco, inni siedząc na kanapie. Więc bądźmy elastyczni i skuteczni! Wypróbujmy system CHILLOUT!
- EN /** We have been observing an ever changing orientation of the modern workplace, with the emphasis on more flexibility within our space. We need to embrace this change and offer alternative solutions. CHILLOUT is a system that creates a vibe space that moves with time.
- DE /** Wir glauben, dass es immer mehr flexible Arbeitsplätze in Unternehmen geben wird. Mitarbeitern werden Arbeitsmittel zur Verfügung gestellt: von der Einrichtung bis zu dem passenden Büro. Wir sind aber unterschiedlich und arbeiten auf individuelle Art und Weise. Manche von uns arbeiten schneller und lieber im Stehen, andere langsamer und gerne im Sitzen. Lassen Sie uns flexibel und effektiv sein! Überzeugen Sie sich selbst: Serie CHILLOUT!



Strefa Relaksu /
Relax Zone /
Ruhezone



Chillout

PL / Chcemy mieć większą swobodę w tym gdzie, kiedy i jak wykonujemy swoją pracę. Niezależnie od tego, czy musimy wykonać rozmowę telefoniczną czy po prostu chcemy napić się kawy, system CHILLOUT pozwoli na stworzenie takiej przestrzeni w obecnym biurze! I tak odpowiadamy na potrzeby różnych generacji.

EN / We yearn for more flexibility on where, when and how work gets done. Whether you need to make a telephone call, work individually or just want to drink coffee, with the CHILLOUT system you can upgrade space to the current needs of every generation!

DE / Wir wollen so frei wie möglich dort sein, wo, wann und wie wir unsere Arbeit verrichten. Unabhängig davon, ob wir telefonieren müssen oder einen Kaffee trinken wollen, ermöglicht das System CHILLOUT es, einen solchen Raum in diesem Büro zu schaffen! So kommen wir dem Bedarf verschiedener Generationen entgegen.



- 1 / Półnik oraz elektryfikacja w ścianie umożliwia sprawna pracę – na laptopie lub na tablicy whiteboard / Penholder and electrification in the wall enables effective work on laptop and whiteboard / Utensilienfach und Elektroverleitung in Trennwand ermöglichen effektive Arbeit am Laptop, mit Bildschirm oder mit White Board
- 2 / Dostępne akcesoria - gazetownik oraz elektryfikacja / Available accessories – paper holder and electrification / Zubehör: Zeitschriftenablage, Steckdosenleiste



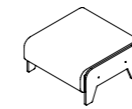
Chillout



- PL /** Różne strefy, różne rozwiązania. System CHILLOUT adaptuje się do wymagań przestrzeni recepcyjnych, lounge lub publicznych.
- EN /** Different zones require different solutions, CHILLOUT is that solution - for reception, lounge and public zones.
- DE /** Verschiedene Zonen, unterschiedliche Lösungen. Serie CHILLOUT lässt sich in Empfangs-, Lounge-, oder öffentlichen Bereichen bestens integrieren.

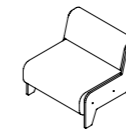
Elementy systemu / Product range / Produktübersicht

Pufa /
Pouffe /
Hocker



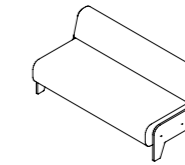
[W x D x H] 786 x 820 x 400

Fotel /
Armchair /
Sessel



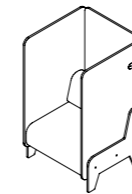
[W x D x H] 786 x 786 x 700

Sofa /
Sofa /
Sofa



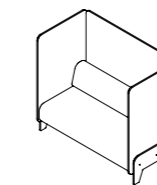
[W x D x H] 1536 x 786 x 700

Fotel wysoki /
High armchair /
Sessel mit Trennwänden



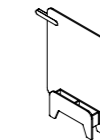
[W x D x H] 830 x 820 x 1400

Sofa wysoka /
High sofa /
Sofa mit Trennwänden



[W x D x H] 1580 x 820 x 1400

Ścianka zamykająca /
Closing wall /
Mitteltrennwand



[W x D x H] 1000 / 195 / 1400

Stolik /
Table /
Tisch



[W x D x H] 900 / 420 / 420

Stolik z rozkładanym blatem /
Table with lifted tabletops /
Tisch mit hochklappbaren Tischplatten



[W x D x H] 1095 / 420 / 420-575

możliwość zestawienia **CHILLOUT** z systemami: /
combine **CHILLOUT** with: /
CHILLOUT ist mit folgenden Systemen kombinierbar:



Flexido

design by **Mikomax Smart Office Team**

- PL /** Przy projektowaniu systemu FLEXIDO braliśmy pod uwagę wymogi nowoczesnego podejścia do sposobu i miejsca pracy. Naszą odpowiedzią są wysokie stoły, które umożliwiają szybkie i spontaniczne spotkania na stojąco.
- EN /** When we decided to design FLEXIDO, our designers were tasked with delivering a product that was not only space efficient and functional but also supported spontaneous meeting spaces. The result of these observations is the FLEXIDO high tables and we think you will like them.
- DE /** FLEXIDO fördert ganz gezielt Kommunikation und Kreativität. Das System bietet Flexibilität und Funktionalität.



Strefa Relaksu /
Relax Zone /
Ruhezone



Flexido

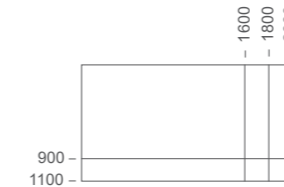


Elementy systemu / Product range / Produktübersicht

Stoly wysokie /
High tables /
Tische h 1100 mm



H 1100



możliwość zestawienia **FLEXIDO** z systemami: /
combine **FLEXIDO** with: /
FLEXIDO ist mit folgenden Systemen kombinierbar:





Strefa Wsparcia / Support Zone / Organisationsbereich

1

Strefy Wsparcia służą całej organizacji. /

Support Zones serve the entire organisation. /

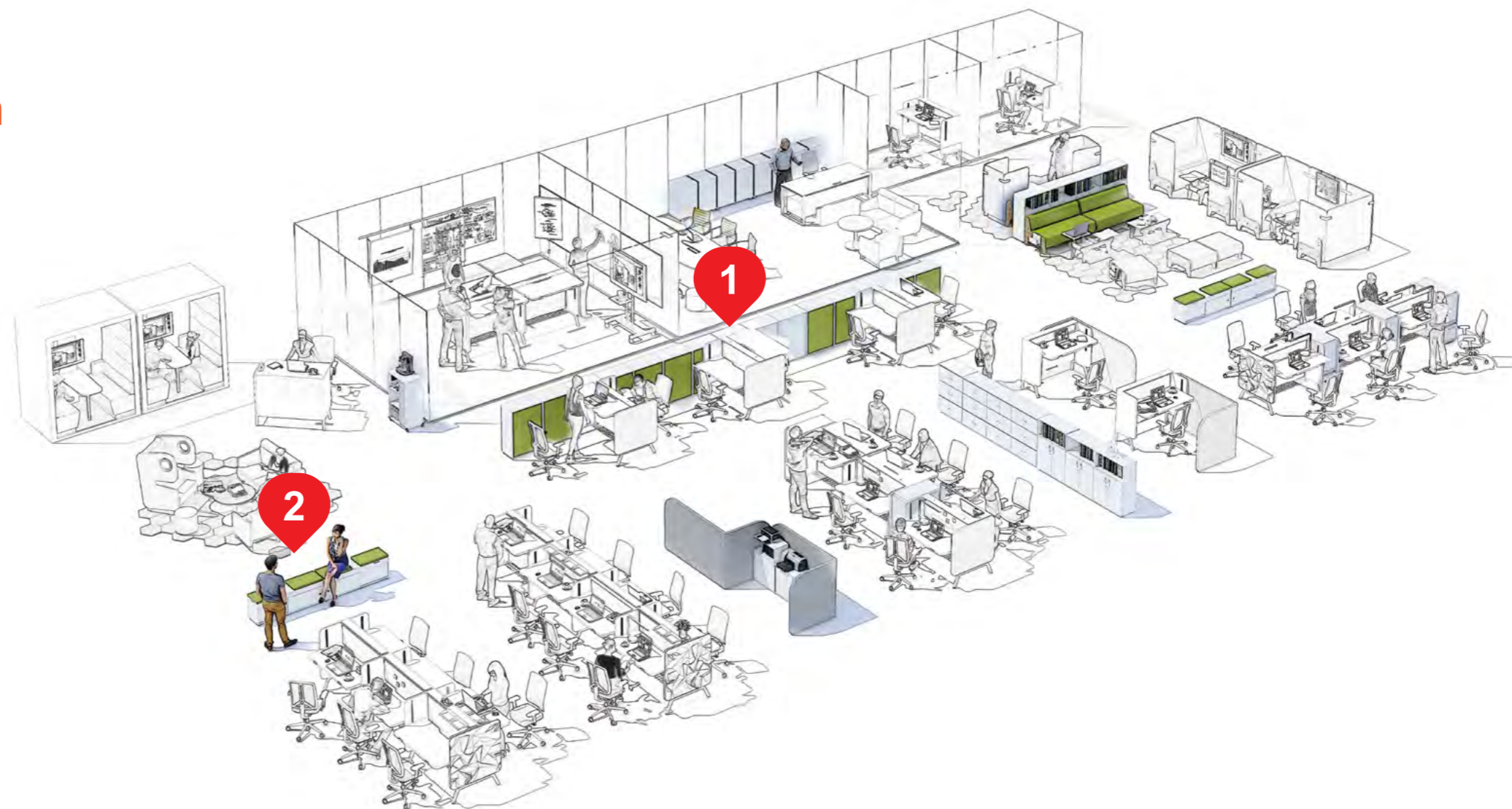
Organisationszonen tragen maßgeblich dazu bei, dass das ganze Unternehmen einfach besser funktioniert.

2

Wspólna szafa może być miejscem wymiany pomysłów i spotkań ad-hoc. /

Common storage can be at the same time place to share your ideas or to carry ad-hoc meetings. /

Ein gemeinsamer Schrank kann auch ein Ort für den Austausch von Ideen und Ad-hoc-Meetings sein.



Planując tą przestrzeń pamiętaj o: /
Organising this zone remember about: /
Bei der Planung eines Büros denken Sie an:



Multi

design by **Mikomax Smart Office Team**

- PL /** Obserwując zmiany w sposobie pracy, odkryliśmy nowe możliwości wykorzystania szaf. Jakże? Wydzielenie obszarów pracy indywidualnej oraz miejsc na nieformalne spotkania można teraz zrealizować dzięki systemowi MULTI.
- EN /** Observing the changes in the ways people work, we have discovered new opportunities for using cupboards. What opportunities? With the MULTI system you can delineate the areas of individual work and informal meeting places.
- DE /** Die Arbeitswelt verändert sich. Ein Büroschrank ist viel mehr als nur Stauraum für Akten. Mit dem System MULTI lassen sich die Räume funktional strukturieren und Bereiche für individuelles Arbeiten oder Zonen für spontane und informelle Kommunikation zusammenstellen. MULTI sorgt für perfekte Ordnung und bequeme Raumgliederungen für jeden Bedarf.



Strefa Wsparcia /
Support Zone /
Organisationsbereich



Multi

- PL /** System MULTI pozwala nadać każdej przestrzeni indywidualny charakter. Dostępny jest szeroki wybór wykończeń drzwi: lakier, szkło, okleina lub melamina.
- EN /** The MULTI system enables you to impart individual ambience to every space. Wide range of door finishes: high gloss lacquer, glass, veneer and melamine.
- DE /** Auswahl der Türoberfläche: Hochglanzlack, Glas, Echtholz furnier, Melamin.



Multi



Multi

- PL /** Dwustronna szafa to nie tylko wygoda dla użytkowników różnych stref pracy, ale również możliwość wydzielenia przestrzeni.
- EN /** A double sided cupboard not only ensures convenience for users working in different zones, but enables new spaces to be marked out.
- DE /** Schrank - Raumteiler, beidseitig nutzbar unterstützt Teamarbeit und schafft kurze Wege.



1



2

- 1 / Bez lub z dodatkowymi elementami, jak blenda górna czy boczna, zawsze robi dobre wrażenie i spełnia swoją funkcję / With or without additional elements like overlay or side panels, it maintains its function and style / Zusätzliche Verkleidungen: Abdeckplatte und seitliche Blenden sorgen für kreative Ästhetik
- 2 / Możliwość komponowania funkcji, wykończenia oraz detali, pozwala zaprojektować rozwiązanie dedykowane konkretnemu stylowi pracy i wnętrzu / A wide range of function, colour and finish combinations helps design solutions dedicated to a particular workspace and specific work style / Mit der Vielfalt von Funktionen, Oberflächen und Details lassen sich die Stauräume an jede Arbeitsweise und jedem Raum anpassen.

Multi

Elementy systemu / Product range / Produktübersicht

	Regaly / Bookcases / Regale	Szafy aktowe / Storage cabinets / Flügeltürenschränke	Szafy aktowe / Storage cabinets / Flügeltürenschränke	Szafy przesuwne / Sliding door cabinets / Schiebetürenschränke	Szafy przesuwne- pojedyncze / Single sliding door cabinets / Schiebetürenschränke 1-türig	Szafy przesuwne- współdzielone / Sliding door cabinets -shared / Schiebetürenschränke - beidseitig nutzbar	Szafy żaluzjowe / Tambour door cabinets / Rollladenschränke	Szafy kartotekowe / File cabinets / Hängeregistratur schränke	Locker / Locker / Wertfachschränke
	[WxD]	[WxD]	[WxD]	[WxD]	[WxD]	[WxD]	[WxD]	[WxD]	[WxD]
6 OH (2248 mm)	800, 1000 / 415, 360	800, 1000 / 435, 380		1000, 1200 / 425		1600 / 435			
5 OH (1878 mm)	800, 1000 / 415, 360	800, 1000 / 435, 380		1000, 1200, 1600 / 425		1600 / 435			
4 OH (1508 mm)	800, 1000 / 415, 360	800, 1000 / 435, 380		1000, 1200, 1600 / 425		1600 / 435			
3 OH (1138 mm)	400, 600, 800, 1000 / 415, 360	800, 1000 / 435, 380	400, 600 / 435, 380	1000, 1200, 1600 / 425	1200, 1600 / 425			800 / 435	
2 OH (768 mm)	400, 600, 800, 1000 / 415, 360	800, 1000 / 435, 380	400, 600 / 435, 380	1000, 1200, 1600 / 425	1200, 1600 / 425			800 / 435	
2 OH* (735 mm)	800 / 415, 360	800 / 435, 380		1200, 1600 / 425					

	Regaly nadstawne / Bookcases - hutches / Regale - Aufsatzregalce	Szafy aktowe nadstawne / Storage cabinets -hutches / Flügeltüren aufsatzschränke	Szafy aktowe nadstawne / Storage cabinets -hutches / Flügeltüren aufsatzschränke	Szafy przesuwne nadstawne / Sliding door cabinets - hutches / Schiebetürenaufsatz- schränke	Szafy żaluzjowe nadstawne / Tambour door - hutches / Rollladenaufsatz- schränke	Szafy szufladowe nadstawne / Drawer cabinets- hutches / Schubladeneinheit	Szafy klapowe / Storage flip hutches / Aufsatzschränke mit Klapptüren	Szafy zawieszane klapowe / Overhead cabinets with flap door / Hängeschränke mit Klapptür	Szafy zawieszane otwarte / Wall cabinets - opened / Hängeregale	Locker nad- stawne / Locker- hutches / Wertfachauf- satzschränke
	[WxD]	[WxD]	[WxD]	[WxD]	[WxD]	[WxD]	[WxD]	[WxD]	[WxD]	[WxD]
3 OH (1100 mm)	400, 600, 800, 1000 / 415, 360	800, 1000 / 435, 380	400, 600 / 435, 380	800, 1000, 1200, 1600 / 425	1200 / 415					800 / 435
2 OH* (735 mm)	400, 600, 800, 1000 / 415, 360	800, 1000 / 435, 380	400, 600 / 435, 380	800, 1000, 1200, 1600 / 425	1200 / 415				400, 600 / 360	800 / 435
1 OH (370 mm)	800, 1000 / 415, 360	800 / 435, 380		800, 1000, 1200, 1600 / 425		800 / 435	800, 1000, 1200, 1600 / 435	800, 100 / 380	800, 100 / 360	

	Szafy ubraniowe / Wardrobes / Garderobenschränke		
	[WxD]	[WxD]	[WxD]
6 OH (2248 mm)	600 / 435	800 / 435	
5 OH (1878 mm)	600 / 435	800 / 435	800 / 600

Kubik

design by **Mikomax Smart Office Team**

- PL /** Żeby być skutecznym w ciągle zmieniającym się otoczeniu, potrzebujemy odpowiedniego wsparcia. Co my proponujemy? Dostarczamy kompaktowe i elastyczne rozwiązanie do przechowywania i indywidualizacji miejsca pracy. System KUBIK to wsparcie na wyciągnięcie ręki.
- EN /** To be effective in a constantly changing environment we need suitable support. What do we recommend? We provide a compact and flexible storage solution for individuals in the workplace. KUBIK is support within easy reach.
- DE /** Um uns erfolgreich auf unsere Kernaufgabe zu konzentrieren, brauchen wir bestmögliche Unterstützung. Was schlagen wir vor? Praktische und saubere Lösungen für individuellen Stauraum am Arbeitsplatz: System KUBIK bietet Ablagefläche und den nötigen Raum in greifbarer Nähe.



www.kubik.com
ID: 100000000



Strefa Wsparcia /
Support Zone /
Organisationsbereich



Kubik



Kubik



1



2



3



4

1 / Miejsce na nieformalne spotkanie /
Informal meeting point /
Bereich für informelle Kommunikation

3 / Racjonalne wykorzystanie przestrzeni biura /
Rational use of office space /
Effiziente Raumplanung

2 / W czasie spotkania i podczas pracy wszystko
w zasięgu ręki /
During work and meetings, everything is within
easy reach /
Während der Besprechung und während der
Arbeit, alles stets griffbereit

4 / Miejsce na przechowywanie dopasowane
do wykonywanej pracy /
Storage that suits an individual way of working /
Stauraum an die Arbeitsweise angepasst

Kubik

Kontenery z wkładkami plastikowymi /
Drawer units with plastic drawer /
Container mit Kunststoffauszügen



Podbiurkowe /
Mobile drawer units /
Rollcontainer



Przybiurkowe /
Desk-end drawer units /
Standcontainer



Kontenery z wkładkami metalowymi /
Drawer units with metal drawer /
Container mit Stahlauszügen

1/ Uchwyty - dodatkowa opcja wyposażenia /
Handles - additional option /
Griffe - Zusätzliche Option

2/ Nakładki tapicerowane - dodatkowa opcja wyposażenia /
Cushion - additional option /
Sitzkissen - Zusätzliche Option



1

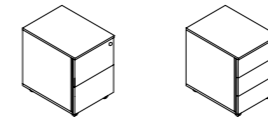


2

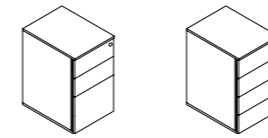
Elementy systemu / Product range / Produktübersicht

Kontenery / Drawer units / Container

Kontenery z wkładkami plastikowymi /
Drawer units with plastic drawers /
Container mit Kunststoffauszügen

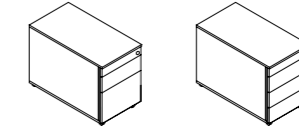


[W x D x H] 428 / 574 / 593

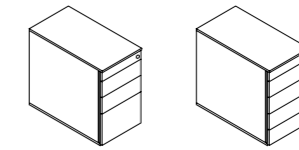


[W x D x H] 428 / 600 / 735

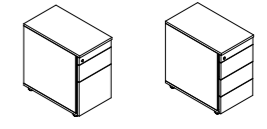
Kontenery z wkładkami metalowymi /
Drawer units with metal drawers /
Container mit Stahlauszügen



[W x D x H] 428 / 574 / 593
[W x D x H] 428 / 800 / 593

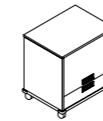


[W x D x H] 428 / 600 / 735
[W x D x H] 428 / 800 / 735

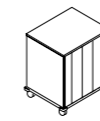


[W x D x H] 328 / 574 / 593

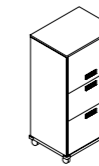
Caddy / Caddy / Caddy



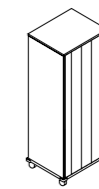
[W x D x H] 602 / 450 / 630



540 / 450 / 630



602 / 450 / 1187



540 / 450 / 1187



705 / 450 / 1187

możliwość zestawienia **KUBIK** z systemami: /
combine **KUBIK** with: /
KUBIK ist mit folgenden Systemen kombinierbar:



Ave / 22



Longplay / 56



Flexido / 70



Primo / 62



Luna / 82



Manhattan+ / 76

OH

design by **Mikomax Smart Office Team**

- PL /** Każda organizacja charakteryzuje się inną koncepcją obiegu dokumentów, a więc i ich archiwizacją. W czasach szybkich zmian narzędzi i sposobu pracy pozostają obszary biura, które w dalszym ciągu wymagają solidnego wsparcia sprawdzonymi rozwiązaniami - takimi jak w systemie OH.
- EN /** Each organisation has a different concept of document flow and document archiving. In times of rapid changes in working tools and methods, there are still office areas that need to be solidly supported by well-tried solutions - like in the OH system.
- DE /** Jedes Unternehmen hat andere Arbeitsprozesse und ein anderes Dokumenten-Management. Trotz vieler Änderungen von Arbeitsinstrumenten und verschiedenen Arbeitswesen gibt es noch immer Arbeitsbereiche, die solide Unterstützung von geprüften Lösungen brauchen - wie OH System.



www.tuv.com
ID 10000000



Strefa Wsparcia /
Support Zone /
Organisationsbereich



OH



OH

Elementy systemu / Product range / Produktübersicht

	Regaly / Bookcases / Regale	Regaly kartotekowe / Suspension file cabinets / Hängeregistratur- schränke	Regaly półotwarte / Half door storage cabinets / Kombischränke	Regaly półotwarte / Half door storage cabinets / Kombischränke	Szafy aktywne / Storage cabinets / Flügeltürenschränke	Szafy aktywne / Storage cabinets / Flügeltürenschränke	Szafy przesuwne / Sliding door cabinets / Schiebetürenschränke	Szafy żaluzjowe / Tambour door cabinets / Rollladenschränke	Szafy żaluzjowe / Tambour door cabinets / Rollladenschränke
	[WxD] 598, 798 / 440	[WxD] 798 / 440	[WxD] 598 / 440	[WxD] 798 / 440	[WxD] 598 / 440	[WxD] 798, 998 / 440	[WxD] 1200 / 440	[WxD] 1200 / 440	[WxD] 798 / 440
6 OH (2190 mm)									
			L / R		L / R				
5 OH (1838 mm)									
					L / R				
4 OH (1486 mm)									
					L / R				
3 OH (1134 mm)									
					L / R				
2 OH (782 mm)									
					L / R				
1,5 OH (732 mm)									
					L / R	[WxD] 798 / 440			L / R

	Szafy aktywne nadstawne / Storage cabinets - hutches / Flügeltürenaufsatzschränke	Szafy aktywne nadstawne / Storage cabinets - hutches / Flügeltürenaufsatzschränke	Szafy aktywne nadstawne / Storage cabinets - hutches / Flügeltürenaufsatzschränke	Szafy aktywne nadstawne / Storage cabinets - hutches / Flügeltürenaufsatzschränke
	[WxD] 598 / 440	[WxD] 798 / 440	[WxD] 998 / 440	[WxD] 1200 / 440
2 OH (729 mm)				
	L / R			
2 OH (704 mm)				

	Szafy ubraniowe / Wardrobes / Garderobenschränke			
	[WxD] 598 / 440	[WxD] 798 / 440	[WxD] 798 / 600	[WxD] 1200 / 440
	L / R			
5 OH (1838 mm)				
	L / R			

Pomocniki mobilne / Mobile storage units / Beistellcontainer	
[WxD] 830 / 600 / 607	[WxD] 1200 / 440 / 470

możliwość zestawienia OH z systemami: /
combine OH with: /
OH ist mit folgenden Systemen kombinierbar:



Wall-s

design by **Mikomax Smart Office Team**

- PL /** Ścianki działowe są ważnym elementem wspierającym podział biura na przestrzeń wspólną i indywidualną. Zastosowane materiały pozwalają wybrać odpowiednie rozwiązania dostosowane do potrzeb użytkowników.
- EN /** Lower partitions reduce distraction by encouraging personal courtesy. When colleagues are visible and present, people are more aware of the impact of loud conversations and other disruptions, and they lower their own voices.
- DE /** Mittelhohe Trennwände unterstützen die perfekte Büroorganisation und beeinflussen Verhalten der Menschen im Großraum. Die Stimmen und Gespräche werden leiser. Wir sehen die konzentriert arbeitenden Kollegen und bemühen uns, unser Verhalten an die allgemeinen Bedingungen anzupassen.



www.tuv.com
ID 10000000



Strefa Wsparcia /
Support Zone /
Organisationsbereich



Wall-s

PL / Niższe ścianki działowe zmniejszają rozpraszenie uwagi w miejscu pracy. Kiedy widzimy naszych współpracowników na stanowisku pracy, stajemy się bardziej świadomi naszych głośnych rozmów i tym samym dostosowujemy nasze zachowanie do zachowań innych w taki sposób, aby w jak najmniejszym stopniu przeszkadzać im w pracy.

EN / Lower partitions that reduce distraction by increasing personal courtesy. When colleagues are visible and present, people are more aware of the impact of loud conversations and other disruptions, and they lower their own voices.

DE / Mittelhohe Trennwände unterstützen die perfekte Büroorganisation und beeinflussen Verhalten der Menschen im Großraum. Die Stimmen und Gespräche werden leiser. Wir sehen die konzentriert arbeitenden Kollegen und bemühen uns unser Verhalten an allgemeinen Bedingungen anzupassen.



Wall-s



- 1-2 / Stupki umożliwiające łączenie ścianek pod kątem 90 i 180 stopni / Aluminium profile connecting at an angle of 90 and 180 degrees / Pfosten für Trennwandverbindungen 90 und 180 Grad
- 3-4 / Schemat łączenia ścianek pod kątem 120 stopni / Scheme of connecting walls at an angle of 120 degrees / Scheme der Trennwandverbindungen 120 Grad
- 5-6 / Schemat łączenia ścianki ze ścianką (bez słupków) / Scheme connecting wall with the wall (without post) / Scheme der Trennwandverbindungen (Trennwand+Trennwand ohne Pfosten)
- 7 / Stopa stabilizująca / Stabilizer foot / Stellfuß
- 8 / Stopki poziomujące / Levelling feet / Gleiter mit Bodenausgleichfunktion

Elementy systemu / Product range / Produktübersicht

Ścianki działowe / Panels / Stelltrennwände

Ścianka płytowa /
MFC panel /
Trennwand Melamin



[W x H]
1600, 1400, 1200, 800, 600,
400 / 1588, 1372, 1204

Ścianka tkaninowa /
Fabric panel /
Stoff-Trennwand



[W x H]
1200, 800, 600, 400 / 1588, 1372
1400, 1200, 800, 600, 400 / 1204

Ścianka płytowa z listwą górną /
MFC panel with upper toolrail /
Trennwand Melamin mit
Organisationsleiste



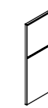
[W x H]
1600, 1400, 1200, 800, 600,
400 / 1588, 1372, 1204, 1059

Ścianka tkaninowa z listwą górną /
Fabric panel with upper toolrail /
Stoff-Trennwand mit Organisationsleiste



[W x H]
1200, 800, 600, 400 / 1588, 1372
1400, 1200, 800, 600, 400 / 1204, 1059

Ścianka płytowa z wewnętrzną listwą /
MFC panel with internal toolrail /
Trennwand Melamin mit mittlerer
Orgleiste



[W x H]
800 / 1588, 1204

Ścianka tkaninowa z wewnętrzną listwą /
Fabric panel with internal toolrail /
Stoff-Trennwand mit mittlerer
Orgleiste



[W x H]
800 / 1588, 1204

Ścianka płytowo-szklana /
MFC-glass panel /
Trennwand Melamin/ Glas



[W x H]
1200, 800, 600 / 1588, 1372
1600, 1400, 1200, 800, 600 / 1204

Ścianka tkaninowo-szklana /
Fabric-glass panel /
Trennwand Stoff/Glas



[W x H]
1200, 800, 600 / 1588, 1372
1600, 1400, 1200, 800, 600 / 1204

Ścianki nadstawne / Screens / Tischtrennwand

Ścianka płytowa z listwą górną /
MFC screen with upper toolrail /
Trennwand Melamin mit
Organisationsleiste



[W x H]
1800, 1600, 1400, 1200, 800, 600 / 452

Ścianka tkaninowa z listwą górną /
Fabric screen with upper toolrail /
Stoff-Trennwand mit Organisationsleiste



[W x H]
1800, 1600, 1400, 1200, 800, 600 / 452

Ścianka płytowa z podwójną listwą /
MFC screen with double toolrail /
Trennwand Melamin mit zwei
Orgleisten



[W x H]
1800, 1600, 1200 / 452

Ścianka tkaninowa z podwójną listwą /
Fabric screen with double toolrail /
Stoff-Trennwand mit zwei
Orgleisten




[W x H]
1800, 1600, 1200 / 452

możliwość zestawienia **WALL-S** z systemami: /
combine **WALL-S** with: /
WALL-S ist mit folgenden Systemen kombinierbar:




Kolorystyka / Finishes / Oberflächen

Melamina / MFC / Melamin




Laminat / Laminate / Laminat




Okleina naturalna / Veneer / Furnier



Szko / Glass / Glas



Lakier / Lacquer / Lack



Stelaż / Frames / Gestell



Metalowe akcesoria Chillout / metal accessories for chillout systems / Metallzubehör für Chillout-Systeme




Producent zastrzega sobie prawo do wprowadzania zmian konstrukcyjnych i kolorystycznych w oferowanych produktach nie zmieniając ich ogólnego charakteru /
The manufacturer reserves the right to introduce changes in design and parameters of products offered without changing their overall nature /
Der Hersteller behält sich das Recht auf Einführung von Konstruktions- und Farbtonänderungen angebotener Produkte vor, die deren Allgemeincharakter nicht verändern.

Przedstawiona kolorystyka nie stanowi oferty w rozumieniu prawa /
The colours presented do not constitute an offer within the meaning of the law /
Die dargestellte Farbpalette ist kein rechtsgültiges Angebot

Kolorystyka / Finishes / Oberflächen

Tapicerki / Fabric / Stoff


MURA / MURA DOT



MANHATTAN



NEXT



WOOL



Zasady czyszczenia i pielęgnacji / Cleaning and maintenance rules / Reinigungs - und Pflegetipps

Mebel wykonane z płyty melaminowej:

Mebel melaminowe, dzięki swojej odpornej powierzchni, nie wymagają skomplikowanej pielęgnacji.

Zalecany sposób czyszczenia zabrudzeń:

Zaleca się czyszczenie powierzchni mebla suchymi, czystymi ściereczkami. W przypadku czyszczenia na mokro należy zachować szczególną ostrożność. Powierzchnię należy czyścić ciepłą wodą przy użyciu czystej, miękkiej ściereczki lub mikrofibry (lekką zwilżoną szmatką). Można stosować ogólnodostępne środki czystości dla gospodarstwa domowego, mydło szare lub mydło bez komponentów barwiących, niezawierające substancji ściernych. Następnie zmyć środek niewielką ilością czystej wody, aby zapobiec powstawaniu smug. Natychmiast po usunięciu zabrudzenia osuszyć powierzchnię chłonnym, papierowym ręcznikiem lub szmatką z mikrofibry.

Uwaga! Środki czystości, których nie należy stosować:

- środki do czyszczenia lub szorowania (proszki ściernące, gąbki z szorstką powierzchnią, druciaki),
- środki do polerowania, proszki do prania, środki do czyszczenia mebli, substancje wybielające, - środki czystości zawierające silne kwasy i sole o silnie kwaśnym odczynie,
- urządzenia do czyszczenia parą.

Wyżej wymienione środki oraz gąbki z chropowatą powierzchnią powodują, w wyniku silnego tarcia lub ścierania, nieodwracalne uszkodzenia powierzchni: ślady ścierania lub wybarwienia. Wszystkie zabrudzenia należy możliwie szybko usuwać. Zbyt długi czas oddziaływania na powierzchnię może doprowadzić do jej uszkodzenia. Nie należy narażać powierzchni na długotrwały kontakt z wodą, należy używać lekko wilgotnych ściereczek i każdorazowo wycierać powierzchnię do sucha.

Mebel wykonane w okleinie naturalnej:

Zalecany sposób czyszczenia zabrudzeń: Zaleca się czyszczenie powierzchni mebla suchymi, miękkimi, czystymi ściereczkami. Należy unikać kontaktu powierzchni mebla z wilgocią, w przypadku rozlania cieczy należy natychmiast osuszyć powierzchnię. W przypadku trudnych do usunięcia zabrudzeń można użyć do czyszczenia lekko zwilżonej miękkiej ściereczki. Po wytarciu powierzchni należy dokładnie osuszyć mebel suchą ściereczką. Nie należy stosować tłustych środków przeciwko osadzeniu się kurzu. Nie należy stosować środków czystości, które mogłyby zmatowić, zarysować, wybarwić lub w inny sposób nieodwracalnie zniszczyć powierzchnię. (Patrz p. dotyczący mebli wykonanych z płyty melaminowej).

Cechy mebli w okleinie naturalnej:

1. Okleina naturalna, jako naturalny materiał, posiada drobne pęknięcia włoskowate, małe zrośnięte zdrowe sęki, drobne nieregularności w strukturze, przerosły oraz różnice odcieni i usłojenia, co stanowi zaletę mebla.

2. W wyniku oddziaływania promieniowania słonecznego okleina naturalna będzie w naturalny sposób ulegać procesom utleniania, co powoduje zmiany wybarwienia w trakcie użytkowania mebla. Tym samym stawianie na meblu przedmiotów ozdobnych może spowodować trwałe odbarwienia np.: ślad podstawki od wazonu.

3. Ze względu na naturalny charakter okleiny należy pamiętać, że nie można zagwarantować powtarzalności usłojenia i wybarwienia. Każdy mebel będzie miał swój niepowtarzalny i unikatowy rysunek.

4. Okleina naturalna jest podatna na zarysowania. Przedmioty o ostrych krawędziach lub szorstkiej powierzchni (teczki, laptopy, okute metalem segregatory, używanie myszy) mogą zarysować mebel, dlatego zaleca się stosowanie podkładek. Nie należy przesuwac przedmiotów po powierzchni mebla.

5. Należy chronić mebel przed działaniem ciepła, pozostawienie gorącego przedmiotu na powierzchni mebla może spowodować jego trwałe uszkodzenie. Mebli nie należy także stawiać w bezpośrednim sąsiedztwie urządzeń grzewczych.

Furniture made of melamine-faced boards:

Due to its resistant surface, melamine furniture is easy to clean and maintain.

Recommended method of dirt removing: It is recommended to clean the furniture surface with a clean dry cloth. Caution should be exercised with wet cleaning. The surface should be wiped with warm water and clean soft cloth or microfibre cloth (the cloth being damp, not soaking wet). Generally available household cleaning agents can be used, household soap, or soap without colorants, which do not contain any abrasives. Then, cleanse the surface with little clean water to prevent streaks. Immediately after cleansing, the surface should be dried with an absorbent paper towel or microfibre cloth.

Note! Cleaning agents not to be used:

- scrubbing or scouring agents (scouring powder, scrub sponges, scourers),
- polishing agents, washing powders, furniture cleaners, bleaching substances,
- cleaning agents containing strong acids and highly acidic salts,
- steam cleaning devices.

Due to their rubbing or abrasive activity, the above-mentioned agents as well as scrub sponges cause irreversible damages to the surface: abrasions or discolorations. All stains should be removed as quickly as possible. Long-lasting stains may lead to a surface damage. The surface should not be exposed to long-lasting contacts with water; cloths used for cleaning should be damp but not soaking wet, and the cleaned surface should be always wiped dry.

Furniture with natural veneer:

Recommended method of dirt removing: It is recommended to clean the furniture surface with dry, clean, soft cloths. The furniture surface should be protected against contact with moisture; in the case of spillage, the surface should be dried immediately. Persistent stains can be cleaned with a damp soft cloth. When cleaned, the furniture surface should be wiped with a dry cloth. No greasy anti-dust agents should be used. Do not use any cleaning agents that could take the gloss off, scrape, discolour, or cause other irreparable damage to the surface (See the section concerning furniture made of melamine-faced boards).

Properties of furniture with natural veneer:

1. As a natural material, wood veneer has small capillary cracks, little sound firm knots, slight structural irregularities, overgrowths, differences of colours and growth rings, which is an asset of the furniture.

2. Exposed to sunshine, natural veneer will be subject to natural oxidation processes, which will cause discoloration during the furniture lifetime. Therefore, decorative objects placed on the furniture may lead to permanent discoloration e.g. in the shape of a vase stand.

3. We should remember that because of its natural character, it is not possible to ensure repeatability of growth rings and colours of the veneer. Each piece of furniture has a unique, unrepeatable look.

4. Natural veneer is vulnerable to scratching. Objects with sharp edges or rough surface (briefcases, laptops, ring binders with metal cornerpieces, using a computer mouse) may scratch the furniture, therefore, it is recommended to use mat. Objects should not be shoved on the furniture surface.

5. The furniture should be protected against high temperatures; a hot object placed on the furniture surface may cause its permanent damage. The furniture should not be situated close to heating installations.

Möbel aus Melamin-Spanplatte:

Melaminmöbel erfordern dank ihrer widerstandsfähigen Oberfläche keine komplizierten Pflegemaßnahmen.

Empfohlene Reinigungsweise bei Verschmutzungen: Benutzen Sie für die Reinigung der Möbeloberfläche ein sauberes und trockenes Staubtuch. Bei Nassreinigung wird besondere Vorsicht geboten. Die Oberfläche ist mit lauwarmem Wasser und einem sauberen weichen Staubtuch oder Mikrofasertuch zu reinigen (das Tuch ist nur leicht zu befeuchten). Handelsübliche Haushaltsreinigungsmittel, Kernseife oder Seife ohne Farbstoffe und reibende Inhaltsstoffe können ebenfalls angewendet werden. Die Mittel sind anschließend mit etwas lauwarmem Wasser abzuspülen, damit keine Schlieren entstehen können. Achten Sie darauf, dass Sie die Oberfläche immer sofort nach der Reinigung mit einem aufnahmefähigen Papiertuch oder Mikrofasertuch trocken nachpolieren.

Achtung! Reinigungsmittel, die nicht verwendet werden dürfen:

- scheuernde Reiniger (Scheuerpulver, Topfschwämme mit rauer Oberfläche, Stahlwolle),
- Wachse, Waschpulver, Möbelpolituren, Bleichmittel,
- Reinigungsmittel, die starke Säuren und Salze mit einer starken sauren Reaktion enthalten,
- Dampfreinigungsmittel.

Die vorstehend genannten Mittel und Schwämme mit rauer Oberfläche zerkratzen die Oberfläche und machen sie unansehnlich (Abreibungen oder Abfärbungen). Alle Verunreinigungen sind möglichst schnell zu entfernen. Eine zu lange Einwirkzeit kann zur Oberflächenbeschädigung führen. Lang andauernder Kontakt der Oberfläche mit Wasser ist zu vermeiden, leicht feuchte Staubtücher anwenden und immer trocken nachpolieren. Echtholz-furnierte Möbel: Empfohlene Reinigungsweise bei Verschmutzungen: Benutzen Sie für die Reinigung der Möbeloberfläche ein weiches, sauberes und trockenes Staubtuch. Kontakt der Möbeloberfläche mit Feuchtigkeit ist zu vermeiden, sämtliche verschüttete

Flüssigkeiten sind sofort wegzuwischen:

Zur Entfernung von hartnäckigen Verschmutzungen kann ein leicht befeuchtetes, weiches Staubtuch verwendet werden. Achten Sie darauf, dass Sie die Möbeloberfläche nach jedem Abwischen sorgfältig mit einem trockenen Staubtuch nachpolieren. Verwenden sie keine fettigen und staubabweisenden Mittel. Es sind keine Reinigungsmittel anzuwenden, die die Oberfläche matt werden lassen, kratzen, abfärben oder in einer anderen Weise irreparabel zerstören könnten (Siehe Punkt über die aus Melaminplatten gefertigten Möbel).

Eigenschaften von echtholz-furnierten Möbeln:

1. Echtholz-furnier weist als ein Naturstoff winzige haarförmige Risse, kleine zusammengewachsene gesunde Astansätze, kleine Strukturunregelmäßigkeiten, Auswüchse sowie Farbton- und Maserungsunterschiede aus und bringt die reinen und natürlichen Qualitäten von Holz besonders zur Geltung.

2. Bei Sonnenstrahleneinwirkung unterliegt Naturfurnier Oxidationsprozessen, was zu Farbtonveränderungen während der Nutzungszeitdauer führt. Genauso kann auch das Abstellen von Dekorgegenständen auf Echtholz-furniermöbel zu irreversiblen Farbtonveränderungen führen z.B.: in Form eines Vaseuntersatzes.

3. Aufgrund des natürlichen Charakters des Echtholz-furniers können keine wiederholbaren Maserungsformen oder Farbmuster garantiert werden. Jedes Möbelstück hat seine einzigartigen und unwiederholbaren Muster.

4. Echtholz-furnier ist kratzempfindlich. Gegenstände mit scharfen Rändern oder rauen Oberflächen (Mappen, Laptops, Ordner mit Metallkanten, Computermausgebrauch) können zu Kratzern auf dem Möbel führen, deswegen wird die Anwendung von Untersätzen empfohlen. Gegenstände dürfen nicht auf der Möbeloberfläche verschoben werden.

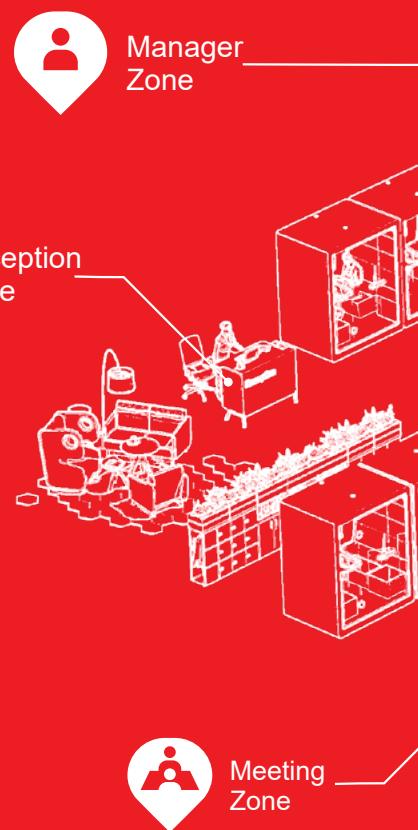
5. Möbel sind vor Wärmeeinwirkung zu schützen, Abstellen eines heißen Gegenstandes auf der Möbeloberfläche kann seine dauerhafte Beschädigung zur Folge haben. Die Möbel sind auch nicht direkt neben Heizungsgeräten zu stellen.

Kim jesteśmy?
Who are we?
Wer sind wir?

Mikomax Smart Office to ekspert w tworzeniu nowoczesnych biur łączący fachową wiedzę o produkcji mebli z autorską koncepcją jej zastosowania we współczesnym miejscu pracy.

Mikomax Smart Office is an expert in designing offices, combining its expertise in office furniture production with its own concept of implementing it within a modern office environment.

Mikomax Smart Office ist ein Experte im Kreieren von modernen Büros. Das fachliche Wissen zur Möbelherstellung wird hier mit eigenen Urheberkonzepten über die Entstehung von gegenwärtigen Arbeitsbüros verknüpft.



ul. Dostawcza 4, 93-231 Łódź
t: +42 272 11 31, f: +42 272 11 39
e: office@mikomax.pl
w: www.mikomaxsmartoffice.pl



STAND UP
VIDEO