

EXCO

GENEXCO®
COLLECTION 2019

GENEXCO, fabricant français d'équipements liés aux espaces de travail, est un acteur incontournable des environnements tertiaires et collectifs.

Notre savoir-faire de plus de 30 ans, nous permet de vous proposer des solutions esthétiques, fonctionnelles et dynamiques pour l'aménagement de vos univers.

Pour la conception des produits, nous collaborons avec des designers, dans le respect des règles environnementales, afin de répondre aux évolutions des méthodes d'organisation.

Avec **GENEXCO**, personnalisez votre espace de travail et générez du bien-être.



GENEXCO® COLLECTION 2019

GENEXCO french manufacturer for office facilities, has built a solid 30 years reputation in the international market thanks to its high quality and well-designed products.

Products are developed with designers that follow the most stringent environmental requirements and use materials for recycling purpose.

GENEXCO offers inspired solutions for lobby, lounge and meeting place to feel like home.

La bibliothèque 3D des produits **GENEXCO** est disponible sous **PCON Planner**



The **Genexco** 3D library is available under **PCON Planner**

02 ORGANISER

- PORTEMANTEAUX
- PATÈRES
- PORTES CINTRES
- VESTIAIRES
- PORTES-PARAPLUIES



AMÉNAGER

16

- PLANTES
- CADRES
- SÉPARATIONS D'ESPACES
- DÉCORATIONS
- SIGNALÉTIQUES



28 ÉCHANGER

- TABLES
- TABOURETS HAUTS
- MANGE DEBOUT
- CHAISES
- RANGEMENT
- ACCUEIL



48



RECYCLER

- TRI SÉLECTIF
- CONTAINERS
- CORBEILLES À PAPIER

PRÉSENTER

- SURFACES D'ÉCRITURE
- TABLEAUX DE CONFÉRENCE
- PRÉSENTOIRS



54



NOUVEAUTÉS
2019




KANOPE Design Bruno Houssin

Ligne pure, moderne et design, associée à la fraîcheur d'un végétal et ses branches feuillues. Structure tube acier monobloc, embase elliptique et patères en hêtre verni ou laqué. Association de 2 tailles de patères.


This new range of coathangers wil make you think of nature. The branches are covered with wood pegs, of two different sizes, to put coats or bags. Tube monoblock and base available in white, grey or black.

Codification : indiquer dans l'ordre et à la suite de la référence, le code coloris correspondant à votre choix.

1/ Structure acier : Blanc **B**, Noir **N**, Gris **G**
2/ Patère : Hêtre **H**, Blanc **B**, Noir **N**, Jaune **J**, Vert **V**
Ex : K1-4BB



K1-4
Patères :
2 grandes 2 petites
Modèle présenté : K1-4BB



K1-6
Patères :
4 grandes 2 petites
Modèle présenté : K1-6GV



K1-J
Junior. Patères :
4 grandes 2 petites
Modèle présenté : K1-JBJ





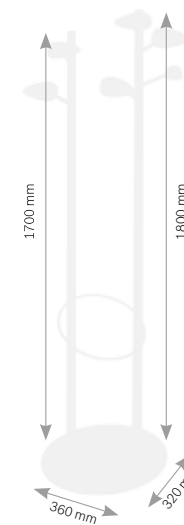
K1-4PP
Patères :
2 grandes 2 petites
Modèle présenté : K1-4PPNH



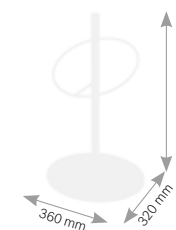
K1-6PP
Patères :
4 grandes 2 petites
Modèle présenté : K1-6PPBH



K2
Patères :
4 grandes 2 petites
Modèle présenté : K2-BH



KPP
Bouchon :
couleurs au choix
Umbrella stand
Modèle présenté : KPPH



NOUVEAUTÉS
2019



KANOPE Design Bruno Houssin

Vestiaire sur socle ou mobile qui apporte une élégance remarquable et originale. Structure tube acier avec 9 patères deux tailles, en hêtre verni ou laqué.

Coat rack with 9 wood pegs of two different sizes (6 small and 3 bigger) and different colors.

Codification : indiquer dans l'ordre et à la suite de la référence, le code coloris correspondant à votre choix.

1/ Structure acier :

Blanc **B**, Noir **N**, Gris **G**

2/ Patère :


Hêtre **H**, Blanc **B**, Noir **N**, Jaune **J**, Vert **V**

Ex : KV-NJ

KV

Patères : 3 grandes 6 petites


Modèle présenté : KV-NJ



KANOPÉ Design Bruno Houssin

Patère individuelle à visser ou magnétique avec un large choix de couleurs.
Individual screw on or magnetic hooks with a wide choice of colors

1/ Structure acier : Blanc **B**, Noir **N**, Gris **G**
2/ Patère : Hêtre **H**, Blanc **B**, Noir **N**, Jaune **J**, Vert **V**
Ex : *KL1-NJ*



KL1
Patère : 1 grande
165 x 100 x 70 mm



KM
Patère magnétique
Patère : 1 grande
165 x 100 x 70 mm



Patères murales à visser sans fixation apparente, avec des combinaisons de coloris déjà figées. Voir nuancier page 56.

Wall hooks to be screwed without apparent fixation with color combination.
Color chart page 56.




KL3
Patères : 1 grande 2 petites
525 x 100 x 70 mm



KL5
Patères : 2 grandes 2 petites
885 x 100 x 70 mm




KL7
Patères : 3 grandes 4 petites
1245 x 100 x 70 mm



KVR

Patères : 3 grandes
6 petites
Mobile coat rack
Modèle présenté : *KVR-BH*





ARBO Design Denali

Cette gamme de portemanteaux élégants apportera le bien-être dans votre bureau en vous rappelant la nature.

Les « branches » sont recouvertes de silicone avec des encoches pour positionner des sacs ou des cintres.

Codification : indiquer dans l'ordre et à la suite de la référence, le code coloris correspondant à votre choix.

1/ Structure acier : Blanc **B**, Noir **N**, Gris **G**

2/ Patère : Blanc **BC**, Vert **V**, Orange **O**,

Gris **G**, Bleu **BL**

Ex : *ARBO-4 PP BBL*

This new range of coat hangers will make you think of nature. The branches are covered with wood pegs to put coats or bags.

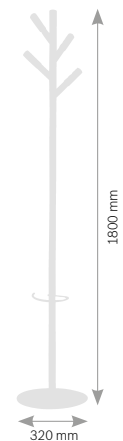
Tube and base available in white, grey or black.

Wood pegs available in white, green, orange, grey or blue.

PP

Avec porte-parapluies

With umbrella stand



ARBO-4 PP



ARBO-4



ARBO-6





ARBO-6 PP

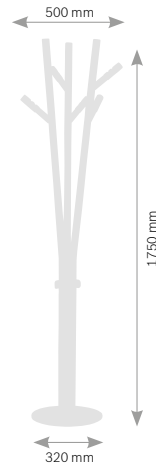
ARBOLA

3 tubes et base en acier

Codification : indiquer dans l'ordre et à la suite de la référence, le code coloris correspondant à votre choix.

- 1/ Structure acier : Blanc **B**, Noir **N**, Gris **G**
 2/ Patère : Blanc **BC**, Vert **V**, Orange **O**,
 Gris **G**, Bleu **BL**
 Ex : ARBOLA-GG

3 tubes and base available in white, grey or black 6 silicon pegs available in white, green, orange, grey or blue.





PISTIL Design Denali

Fantaisie et innovation pour les patères de cette gamme grâce au silicone qui apporte un toucher souple et coloré.

Codification : indiquer dans l'ordre et à la suite de la référence, le code coloris correspondant à votre choix.

1/ Structure acier : Blanc **B**, Noir **N**, Gris **G**
2/ Patère : Vert **V**, Orange **O**, Gris anthracite **GA**

Ex : PISTIL-GO


Steel products available in white, grey or black.
Silicon hooks available in green, orange or grey.
Fun and innovation for these coloured hooks using silicon injection to get a soft touch

PISTIL

Portemanteau 4 patères
Coathanger with 4 hooks

PISTIL - PP

Avec porte-parapluies
With umbrella stand



LO 03

3 patères murales
530 x 120 x 80 mm
3 wallhooks

PB 03-PP-R

Porte-cintres à roulettes
avec galerie et porte-parapluies
Codification : indiquer dans l'ordre et
à la suite de la référence, le code coloris
correspondant à votre choix.

1/ Structure acier : Blanc **B**, Noir **N**, Gris **G**

2/ Patère : Vert **V**, Orange **O**,

Gris anthracite **GA**

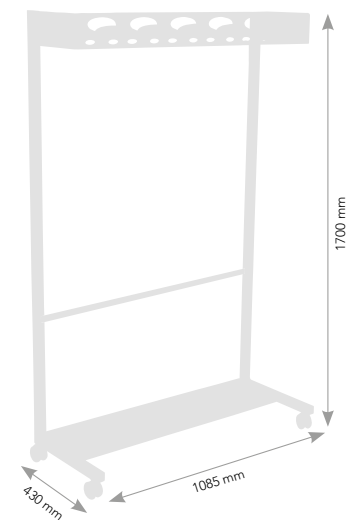
Ex : PB 03-PP-R-GGA

Coatrack with castors, hat rack
and umbrella stand



PB 03-R

Sans porte-parapluies
Without umbrella stand



PB 05

Porte-parapluies
Umbrella stand



PB 02

Corbeille à papier 19 litres
Waste paper basket





ALFONSE

Portemanteau/porte-parapluies

Codification : indiquer dans l'ordre et à la suite de la référence, le code coloris correspondant à votre choix.

1/ Structure acier :

Blanc **B**, Noir **N**, Gris **G**

2/ Patère :

Frêne brut **FB**, Frêne wengué **FW**

Ex : ALFONSE-BFW

Coathanger/ umbrella stand
White, grey or black
6 hooks: ashwood or wengue



PATÈRES MURALES

Structure acier

Codification : indiquer dans l'ordre et à la suite de la référence, le code coloris correspondant à votre choix.

1/ Structure acier : Blanc **B**, Noir **N**, Gris **G**

2/ Patère : Frêne brut **FB**, Frêne wengué **FW**

Wall hooks

Colors : black, white or grey



OS 01

130 x 105 x 80 mm



OS 02

260 x 105 x 80 mm



OS 05


650 x 105 x 80 mm



VIKING

Patère murale magnétique
110 x 140 x 80 mm

Magnetic wall hook



PATÈRES MURALES

Codification : indiquer dans l'ordre et à la suite de la référence, le code coloris correspondant à votre choix.

1/ Structure acier : Blanc **B**, Noir **N**, Gris **G**

Wall hooks

Colors : black, white or grey

MO 01

130 x 115 x 80 mm



MO 02

260 x 115 x 80 mm



MO 03

390 x 115 x 80 mm



MO 04

520 x 115 x 80 mm



MO 05

650 x 115 x 80 mm



MO 05



MONA

Patère murale magnétique
120 x 140 x 80 mm

Magnetic wall hook

KO 03 Design Jean-Louis Iratzoki & Eva Campo

Bloc de 3 patères murales sans fixation apparente

Structure acier : Blanc **B**, Noir **N**, Gris **G**

400 x 90 x 80 mm

Wall fixed coatrail 3 aluminium pegs, invisible fixing
Colors : black, white or grey



MONTBAZON

Portemanteau/porte-parapluies

6 patères en aluminium

Structure acier :


Blanc **B**, Noir **N**, Gris **G**

Ex : MONTBAZON -N

Coathanger/umbrella stand

6 aluminium hooks,

Colors : black, white or grey





OCEAN Design Patrice Bonneau

Portemanteau/porte-parapluies
6 patères touché souple.
Profilé elliptique.

Couleurs : noir avec patères noires **NN**,
blanc avec patères grises **BG**,
ou gris avec patères grises **GG**

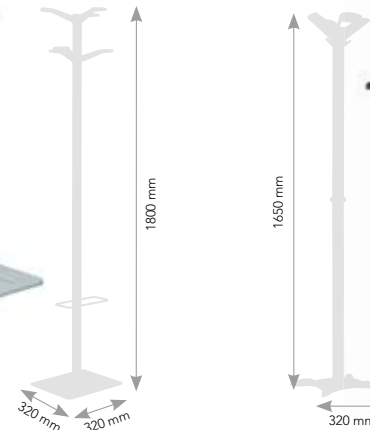
Coathanger umbrella stand six
elastomer hooks, elliptical tube.
Colors : black with black hooks, white
with grey hooks or grey with grey hooks.



VESTIS

Tube carré en métal gris
4 patères + 4 crochets :
orange **O**, verte **V**, rouge **R**,
blanche translucide **B** ou grise **G**
Supporte jusqu'à 4 kg
par patère

Square steel frame available in grey
4 pegs available in orange,
green, red, white or grey.
Maximum hanging weight : 4 kg





GENIUS

Design Laurent Ferragu

Portemanteau,
porte-parapluies

1/ Structure acier :
Blanc **B**, Noir **N**, Gris **G**

2/ Patère :

Noir **N**, Jaune **J**, Rouge **R**

Ex : GENIUS GJ

Coathanger/umbrella stand

White, grey or black

6 hooks: black, yellow or red

Click

1800 mm

320 mm

PORTE-PARAPLUIES



ST 05

Porte-parapluies

Structure acier :

Blanc **B**, Noir **N**, Gris **G**

220 x 220, H 520 mm

Umbrella stand black,
grey or white



PB 05 Design Denali

Porte-parapluies

Structure acier :

Blanc **B**, Noir **N**, Gris **G**

2/ Poignées : Vert **V**, Orange **O**,
Gris anthracite **GA**

220 x 360, H 540 mm

Umbrella stand grey, white or black
with orange, green or grey handle



SINGING

Design Patrice Bonneau

Porte-parapluies

Structure acier :

Blanc **B**, Noir **N**, Gris **G**

230 x 230, H 630 mm

Umbrella stand black,
grey or white



NOUVEAUTÉS
2019

KPP

Structure acier :

Blanc **B**, Noir **N**, Gris **G**

Bouchon : couleurs au choix

360 x 320, H 600 mm

Umbrella stand.

Cap colors to choose



KADOR Design Jean-Louis Iratzoki & Eva Campo

Porte-cintres avec 10 patères en aluminium et 6 encoches pour cintres (livré sans cintre)

Structure acier : Blanc **B**, Noir **N**, Gris **G**

Ex : KADOR N

Coat rack with 10 aluminum pegs and 6 coat hangers notch (Coat hangers not included)

Colors : Black, white or grey

KADOR-R

Avec roulettes

With castors

KADOR-PP



Avec porte-parapluie

With umbrella stand

KADOR-PP-R

Avec porte-parapluie et roulettes

With umbrella stand and castors



Livré sans cintre

CL 03

Porte-cintres, capacité 30 cintres
(non inclus)
4 roulettes dont 2 avec freins
1500 x 600 mm, H 1600 mm
Structure acier : Blanc **B**, Noir **N**, Gris **G**
Ex : CL 03 G

Mobile Coat rack with castors
30 coathangers capacity
(not included)
Colors : Black, white or grey



ALTER

6 cintres en métal
Structure : Blanc **B**, Noir **N**, Gris **G**
6 captive steel coat hangers,
black, white or grey



EGO

6 cintres prisonniers
Structure : Blanc **B**, Noir **N**, Gris **G**
6 captive steel coat hangers,
black, white or grey



SACHA

Porte-cintres, capacité 30 cintres
(non inclus)
Galerie en toile M1
4 roulettes dont 2 avec freins
1500 x 600 mm, H 1750 mm
Structure acier : Blanc **B**, Noir **N**, Gris **G**
Ex : SACHA G
Mobile Coat rack with castors and hat rack
30 coathangers capacity (not included)
Colors : Black, white or grey






CL 05

Claustra à roulettes, avec résille
 1290 x 600 mm, H 1600 mm
 Codification : indiquer dans l'ordre et
 à la suite de la référence, le code coloris
 correspondant à votre choix.
 1/ Structure acier : Blanc **B**, Noir **N**, Gris **G**
 2/ Résille : Blanc **B**, Gris **G**
 Ex : CL 05 BB

Lattice screen with castors,
 grey or white steel tube

Couleurs résille



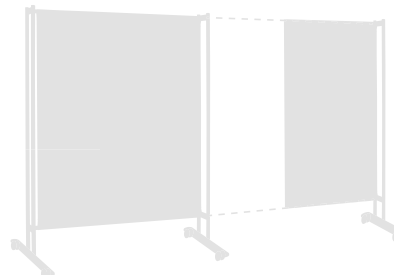
JB 03

Jardinière basse garnie de bambous
 1200 x 200 mm, H 1300 mm
 Structure acier : Blanc **B**, Noir **N**, Gris **G**
 Modèle présenté : CL 05 GG + JB 03 G

Low planter with bamboo

CL 55

Extension
 Extension
 1265 x 600 mm, H 1600 mm



CL 04

Claustra fixe, avec résille

1470 x 340 mm, H 1600 mm

Codification : indiquer dans l'ordre et à la suite de la référence, le code coloris correspondant à votre choix.

1/ Structure acier : Blanc **B**, Noir **N**, Gris **G**

2/ Résille : Blanc **B**, Gris **G**

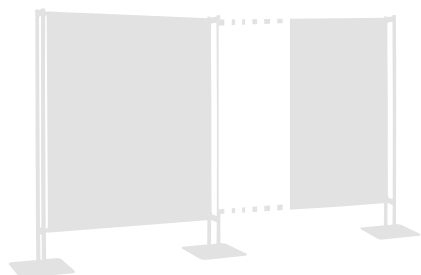
Frame in black, white or grey

CL 44

Extension

Extension

1300 x 600 mm, H 1600 mm



CL - P

Pied pour angle 90°
90 ° corner

JB 02

Jardinière basse garnie de graminées
1200 x 200 mm, H 600 mm
Structure acier : Blanc **B**, Noir **N**, Gris **G**

Low planter with grass




NOUVEAUTÉS
2019



JARDINIÈRES HAUTES EN MÉTAL

Esthétiques et fonctionnelles, ces jardinières aménagent idéalement tous vos espaces. Disponible en hauteurs 74 et 90, en coloris blanc **B**, Noir **N** ou gris **G**. Sur patins **P** ou roulettes **R** et avec ou sans niche **N**. Compositions florales artificielles, semi-naturelles ou naturelles, de qualité.

Aesthetic and functional, these steel planters will be perfectly adapted for your space planning. Available in white, grey or black, with castors or pads and with or without a recess. High quality artificial, semi natural or natural plants.



JH74-GP
Graminées avec patins



JH90-HR
Herbes avec roulettes

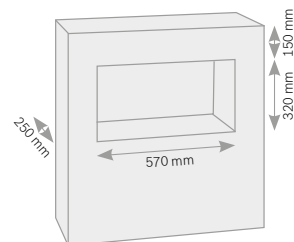


JH74-BOP
Bouleau avec roulettes

JH90-BAP
Bambous avec patins



JH90-HRN
Herbes avec roulettes et niche



JH90-BOPN
Bonzai avec patins et niche



Ajouter le code couleur de la jardinière à la référence : Blanc **B**, Noir **N**, Gris **G**

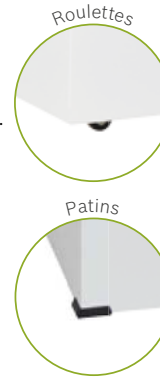
	DÉSIGNATION	RÉF.	DIM. L H P mm
GRAMINÉES	JH 74 graminées roulettes	JH74-GR	800 x 1300 x 250
	JH 74 graminées patins	JH74-GP	800 x 1290 x 250
	JH 90 graminées roulettes	JH90-GR	800 x 1460 x 250
	JH 90 graminées patins	JH90-GP	800 x 1450 x 250
	JH 90 graminées roulettes niche	JH90-GRN	800 x 1460 x 250
	JH 90 graminées patins niche	JH90-GPN	800 x 1450 x 250
HERBES	JH 74 herbes roulettes	JH74-HR	800 x 1350 x 250
	JH 74 herbes patins	JH74-HP	800 x 1340 x 250
	JH 90 herbes roulettes	JH90-HR	800 x 1510 x 250
	JH 90 herbes patins	JH90-HP	800 x 1500 x 250
	JH 90 herbes roulettes niche	JH90-HRN	800 x 1510 x 250
	JH 90 herbes patins niche	JH90-HPN	800 x 1500 x 250
BAMBOUS	JH 74 bambous roulettes	JH74-BAR	800 x 1680 x 250
	JH 74 bambous patins	JH74-BAP	800 x 1670 x 250
	JH 90 bambous roulettes	JH90-BAR	800 x 1840 x 250
	JH 90 bambous patins	JH90-BAP	800 x 1830 x 250
	JH 90 bambous roulettes niche	JH90-BARN	800 x 1840 x 250
	JH 90 bambous patins niche	JH90-BAPN	800 x 1830 x 250
BONZAI	JH 74 bonzaï roulettes	JH74-BZR	800 x 1480 x 250
	JH 74 bonzaï patins	JH74-BZP	800 x 1470 x 250
	JH 90 bonzaï roulettes	JH90-BZR	800 x 1640 x 250
	JH 90 bonzaï patins	JH90-BZP	800 x 1630 x 250
	JH 90 bonzaï roulettes niche	JH90-BZRN	800 x 1640 x 250
	JH 90 bonzaï patins niche	JH90-BZPN	800 x 1630 x 250
BOULEAU	JH 74 bouleau roulettes	JH74-BOR	800 x 1590 x 250
	JH 74 bouleau patins	JH74-BOP	800 x 1580 x 250
	JH 90 bouleau roulettes	JH90-BOR	800 x 1750 x 250
	JH 90 bouleau patins	JH90-BOP	800 x 1740 x 250
	JH 90 bouleau roulettes niche	JH90-BORN	800 x 1750 x 250
	JH 90 bouleau patins niche	JH90-BOPN	800 x 1740 x 250

NOUVEAUTÉS
2019

BACS HAUTS EN MÉTAL

Bacs acier sur patins ou roulettes.
Dim. (LHP) 380 x 740/750 x 380 mm
Compositions florales artificielles ou semi-naturelles, de qualité.
Structure : Blanc **B**, Noir **N**, Gris **G**

High quality of artificial plants delivered in a square metal white, grey or black pot.



Bonzaï

BHP-BZ

Dim. (LHP) 380 x 1580 x 380 mm
Patins

BHR-BZ

Dim. (LHP) 380 x 1590 x 380 mm
Roulettes



Graminées

BHP-G

Dim. (LHP) 380 x 1360 x 380 mm
Patins

BHR-G

Dim. (LHP) 380 x 1370 x 380 mm
Roulettes



Buis

BHP-B

Dim. (LHP) 380 x 1210 x 380 mm
Patins

BHR-B

Dim. (LHP) 380 x 1220 x 380 mm
Roulettes



DÉCORATIONS FLORALES

Compositions florales artificielles à suspendre, pot en céramique blanc **B** ou gris foncé **GF**. Filin acier hauteur 500 mm.

High quality of artificial floral arrangement, in a pot or a hanging pot.

Fougères Eucalyptus

Dim. (LHP) 450 x 900 x 450 mm



Sanittes

Dim. (LHP) 300 x 300 x 250 mm

Succulente

Plante en pot à poser
Dim. (LH) 240 x 340 mm



BACS DESIGN

Compositions florales artificielles de qualité.
Disponibles en piétements bois bac gris. Dim. (LH) 360 x 630 mm,
ou forme ovale noir **N** ou blanc **B**, Dim. (LH) 370 x 560 mm.

High quality of artificial plants.
Available in grey with wood legs or in a black or white oval shape.



Palmier

BD-PY1

Dim. (LH) 360 x 1900 mm



Papyrus

BD-PA1

Dim. (LH) 360 x 1800 mm



Palmier

BD-PA2

Dim. (LH) 370 x 1800 mm



Papyrus

BD-PY2

Dim. (LH) 370 x 1700 mm



ARBRE OLIVIER

Tronc naturel, feuillage artificiel.

Bac 600 x 600 x 600 mm

Coloris : anthracite, vert,
blanc ou rouge.

Dim. approximative
(LH) 2100 x 3200 mm

Natural trunk artificial foliage.
Anthracite, green,
white or red pot.

BACS RONDS

Disponibles en coloris mat : anthracite, vert, rouge ou blanc (dimensions du bac Ø 400 x H 850 mm).

Remplissage copeaux bois naturel.

Option gravier résiné

High quality artificial plants delivered in a round trendy colored pot anthracite, green, red or white (diam 400 H850 mm).



NOUVEAUTÉS
2019

BUIS
H 1250 mm



BAMBOU
H 2000 mm



ZANICHELLIE
H 1850 mm



BONZAÏ
H 1500 mm



HERBE DE DUNES
H 1800 mm



MANGUIER
H 2000 mm



PAPYRUS
H 1600 mm



GRAMINÉES
H 1250 mm

BACS CARRÉS

Disponibles en coloris brillants : anthracite, vert, rouge ou blanc (dimensions du bac L 360 x H 690 x P 360 mm).
Remplissage copeaux bois naturel. Option gravier résiné

High quality artificial plants delivered in a square glossy pot colored pot anthracite, green, red or white (360 x 360 H 690 mm).



BACS EN MÉTAL

Disponibles en coloris gris **G**, noir **N** ou blanc **B**, sur patins ou roulettes.
Compositions florales artificielles.

Steel container in white, grey or black color.
High quality artificial plants.



**ST 06
SANSEVERIA**
Dim. (LHP)
220 x 1400 x 220 mm



**ST 06
ALOE VERA**
Dim. (LHP)
220 x 1060 x 220 mm



**ST 06
GRAMINÉES**
Dim. (LHP)
220 x 1300 x 220 mm

BACS EXTÉRIEURS

Disponibles en coloris anthracite, blanc ou rouge.
(Dim. du bac Ø 400 x H 850 mm).
Compositions florales artificielles.

Outdoor pot available in Anthracite, white or red color.

NOUVEAUTÉS
2019



Buis
BEXT-B
Dim. (LH) 400 x 1250 mm



Graminées
BEXT-G
Dim. (LH) 400 x 1350 mm

PETITS BACS

Disponibles en coloris anthracite, taupe ou rouge.
Compositions florales artificielles.
(Dim. du bac 280 x 280 x H 520).

Small pot available in Anthracite, white or red color.

NOUVEAUTÉS
2019



Herbes
PB-H
Dim. (LHP)
280 x 280 x 1500 mm



Bambous
PB-B
Dim. (LHP)
280 x 280 x 1400 mm

JARDINIÈRES BASSES EN MÉTAL

Disponibles en coloris Blanc **B**, noir **N** ou gris **G**. Compositions florales artificielles de qualité.

High quality artificial plants delivered in a steel planter, grey, white or black color.

JB12-B8

Dim. (LHP) 800 x 650 x 200 mm

JB12-B10

Dim. (LHP) 1000 x 650 x 200 mm

JB12-B12

Dim. (LHP) 1200 x 650 x 200 mm



Bambous



Herbes

JB12-H8


Dim. (LHP) 800 x 650 x 200 mm

JB12-H10

Dim. (LHP) 1000 x 650 x 200 mm

JB12-H12

Dim. (LHP) 1200 x 650 x 200 mm



CADRES VÉGÉTAUX

Structure en métal blanc, 600 x 600, profondeur 50 mm.
Composé de mousse de Finlande 100% naturelle de différentes couleurs et de végétaux artificiels.
Personnalisation sur demande.

Steel white Frame, 50mm deep, made of natural and artificial plants of different colors.



CV 19



CV 20



CV 11



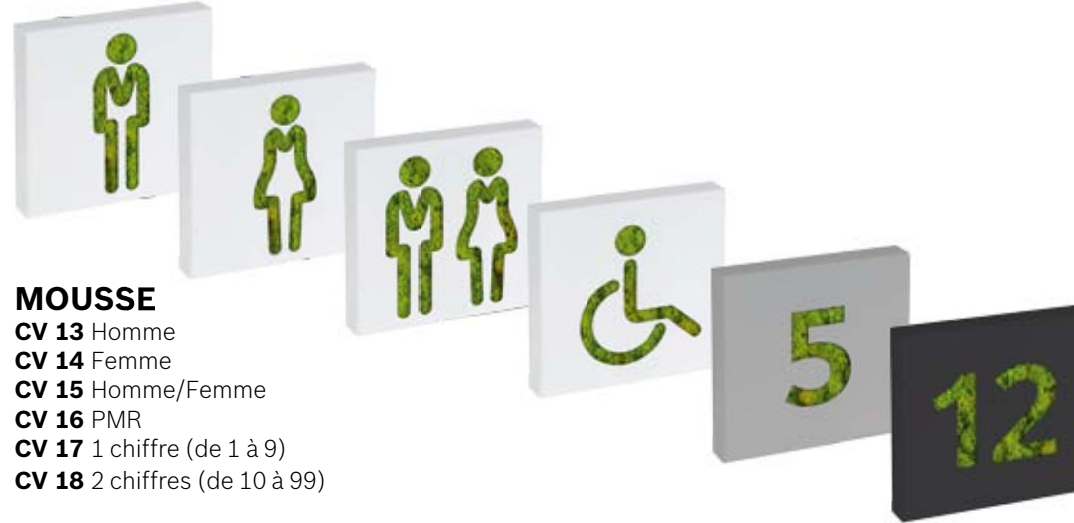
CV 12



SIGNALÉTIQUES

Cadre en métal avec découpe laser. Disponibles en coloris blanc **B**, gris **G** ou noir **N**.
Fond mousse de Finlande 100% naturelle ou bois finition naturel. 120x120x20 mm.

Metal frame with laser cut, available in white, grey or black. Moss or wood background.



MOUSSE

- CV 13** Homme
- CV 14** Femme
- CV 15** Homme/Femme
- CV 16** PMR
- CV 17** 1 chiffre (de 1 à 9)
- CV 18** 2 chiffres (de 10 à 99)



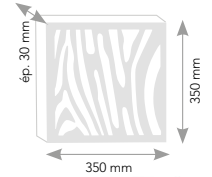
BOIS

- CV 23** Homme
- CV 24** Femme
- CV 25** Homme/Femme
- CV 26** PMR
- CV 27** 1 chiffre (de 1 à 9)
- CV 28** 2 chiffres (de 10 à 99)

ZEBRA

Cadre en métal
Blanc, noir ou gris

Metal frame available in white, grey or black.



CADRES TEXTES LOGOS

Tableau en métal, avec découpe laser personnalisable, profondeur 40 mm.
Fond en mousse de Finlande 100% naturelle de différentes couleurs,
en fond bois naturel ou en fond tissu.

Steel Frame, customizable laser cutting 40 mm deep with natural finland moss.



CV 08 WELCOME

Fond mousse de Finlande. 900 x 320 mm



CV 09 BIENVENUE

Fond mousse de Finlande. 900 x 320 mm

NOUVEAUTÉS
2019

CV 10 PERSONNALISÉ

Étude à la demande, dimensions maximum 1100 x 1100 mm.
Fond en mousse de Finlande 100% naturelle de différentes couleurs,
en fond bois naturel ou en fond tissu.
Nous fournir un fichier numérique et nous consulter.

Customizable laser cutting maximum dimension 1100x1100 mm.
Provide a DXF file.



Fond mousse de Finlande



Fond bois naturel



Fond tissu



TABLES HAUTES GAMME LOKI - Hauteur 1100

Gamme fonctionnelle et large s'adaptant à tous les environnements. Structure tube métal 4 pieds à dégagement latéral, monté sur vérins. Plateau stratifié selon nuancier ci-dessous ou page 56.

Functional range of bar tables. Steel frame available in white, black or grey. Laminate plates off different colors. Color chart page 56.

Codification : indiquer dans l'ordre et à la suite de la référence, le code coloris correspondant à votre choix.

- 1/ Structure acier : Blanc **B**, Noir **N** ou Gris **G**
- 2/ Plateau

En option :
module électrification à fixer
sur ou sous le plateau.
1 Prise + 1 USB.

Optional : Electric plug.



LT-TH160

1600 x 800 mm, H 1100 mm

Modèle présenté : LT-TH160NCF



LT-TH140

1400 x 600 mm, H 1100 mm

Modèle présenté : LT-TH140GMS



Pieds véris



NOUVEAUTÉS
2019

LT-TH80

800 x 800 mm, H 1100 mm

Modèle présenté : LT-TH80BCC

Modèle présenté : LT-TH80NNM



NOUVEAUTÉS
2019

LT-TH120

1200 x 800 mm, H 1100 mm

Modèle présenté : LT-TH120BCB



Plateaux stratifiés :
Top Colors:

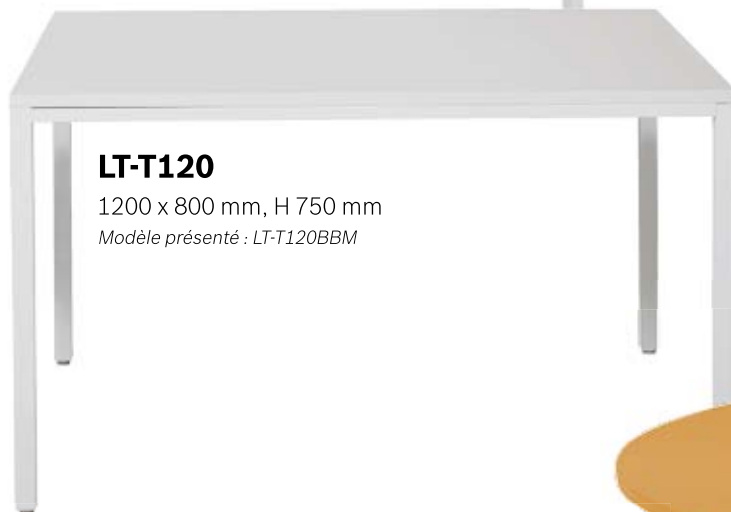
- | | | | | | | | |
|-----------------------------------|-----------------------------|---------------------------|-------------------------|---------------------------|-------------------------|--------------------|--------------------------|
| | | | | | | | |
| Chêne de fil naturel
CF | Chêne Colorado
CC | Blanc Megève
BM | Miel sucré
MS | Mauve Poudré
MP | Cédre bleu
CB | Mousse
M | Gris cendré
GC |



TABLES GAMME LOKI - Hauteur 750

Codification : indiquer dans l'ordre et à la suite de la référence, le code coloris correspondant à votre choix.

1/ Structure acier : Blanc **B**, Noir **N** ou Gris **G**
2/ Plateau



LT-T120

1200 x 800 mm, H 750 mm

Modèle présenté : LT-T120BBM



NOUVEAUTÉS
2019

LT-T160

1600 x 800 mm, H 750 mm

Modèle présenté : LT-T160BCF



LT-T80

800 x 800 mm, H 750 mm

Modèle présenté : LT-T80GCF



LT-TD120

Ø 1200 mm, H 750 mm

Modèle présenté : LT-TD120GMS

TABLES BASSES GAMME LOKI - Hauteur 400



LT-TB60

600 x 600 x H 400 mm
Modèle présenté : LT-TB60BBM



LT-TB80

800 x 800 x H 400 mm
Modèle présenté : LT-TB80BCF



Plateaux stratifiés :

Top Colors:

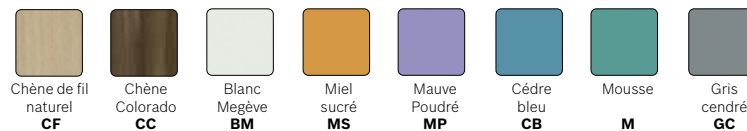




TABLE HAUTE GAMME ROXANE - Hauteur 1100

Idéal pour aménager vos espaces avec modularité.
Piétement 2 tubes elliptiques avec embase cylindrique diamètre 400 mm.
Plateau stratifié selon nuancier ci-dessous ou page 56.

Functional range of bar tables. Steel tube available in white, black or grey.
Laminate plates off different colors. Color chart page 56.

Codification : indiquer dans l'ordre et à la suite de la référence,
le code coloris correspondant à votre choix.

1/ Structure acier : Blanc **B**, Noir **N** ou Gris **G**
2/ Plateau



TR33-R60

Plus tablette métal. Plateau Ø 600.
Modèle présenté : TR33-R60GMP



TR03-C60

Plateau 600 x 600
Modèle présenté : TR03-C60NCC



TR03-R60

Plateau Ø 600
Modèle présenté : TR03-R60GBM

TR88

Plateau 1400 x 400

NOUVEAUTÉS
2019

TR89

Plateau 1400 x 600

Modèle présenté : TR89BCC



Plateaux stratifiés :

Top Colors:

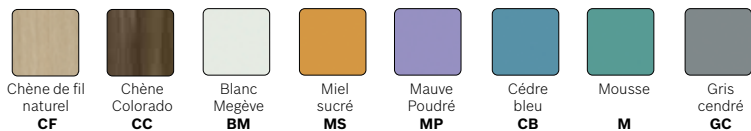



TABLE HAUTE GAMME TRIO - Hauteur 1100

Piètement 3 tubes ronds avec embase cylindrique diamètre 400 mm.
Plateau stratifié selon nuancier ci-dessous ou page 56.

Steel tube available in white, black or grey.
Laminate plates off different colors. Color chart page 56.

Codification : indiquer dans l'ordre et à la suite de la référence, le code coloris correspondant à votre choix.
1/ Structure acier : Blanc **B**, Noir **N** ou Gris **G**
2/ Plateau



TR08-R60

Plateau Ø 600

Modèle présenté : TR08-R60BGC



TR08-C60

Plateau 600 x 600

Modèle présenté : TR08-C60GMS





TABLE GAMME ROXANE - Hauteur 750

Piètement 2 tubes elliptiques avec embase cylindrique diamètre 400 mm.
Plateau stratifié selon nuancier ci-dessous ou page 56.

Functional range of bar tables. Steel tube available in white, black or grey.
Laminate plates off different colors. Color chart page 56.

Codification : indiquer dans l'ordre et à la suite de la référence,
le code coloris correspondant à votre choix.

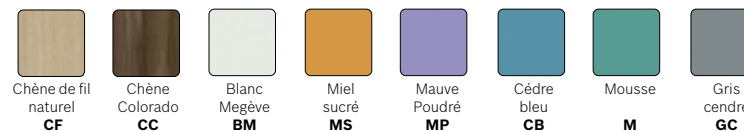
1/ Structure acier : Blanc **B**, Noir **N** ou Gris **G**

2/ Plateau



Plateaux stratifiés :

Top Colors:





TR05-C60

Plateau 600 x 600

Modèle présenté : TR05-C60GMS



NOUVEAUTÉS
2019

TR56

Plateau 1400 x 600

Modèle présenté : TR56BCC

TR55

Plateau 1400 x 400

TABLE BASSE GAMME ROXANE - Hauteur 400

Piètement 2 tubes elliptiques avec embase cylindrique diamètre 400 mm.
Plateau stratifié selon nuancier ci-dessous ou page 56.

Functional range of bar tables. Steel tube available in white, black or grey.
Laminate plates off different colors. Color chart page 56.

Codification : indiquer dans l'ordre et à la suite de la référence,
le code coloris correspondant à votre choix.

1/ Structure acier : Blanc **B**, Noir **N** ou Gris **G**

2/ Plateau



TR06-C60

Plateau 600 x 600

Modèle présenté : TR05-C60GCF

TR06-R60

Plateau Ø 600

Modèle présenté : TR05-R60BBM



NOUVEAUTÉS
2019



TABLES HAUTES GAMME CYCLO - Hauteur 1100

Design Dorian Caussade

Ligne fine et séduisante en fil acier, gris, noir ou blanc. Plateau stratifié selon nuancier ci-dessous ou page 56.

Delicate range of bar table made of thin grey, black or white stand. Color chart of laminate plates on page 56.

Codification : indiquer dans l'ordre et à la suite de la référence, le code coloris correspondant à votre choix.

1/ Structure acier : Blanc **B**, Noir **N** ou Gris **G**

2/ Plateau



CY-R80

Plateau Ø 800

Modèle présenté : CY-R80BCB



CY-R60

Plateau Ø 600

Modèle présenté : CY-R60NBM



CY-C60

Plateau 600 x 600

Modèle présenté : CY-R60BMS

TABLES BASSES GAMME CYCLO - Hauteur 500/400

Design Dorian Caussade

Tables gigognes, plateau stratifié selon nuancier ci-dessous ou page 56.

Nesting tables. Color chart of laminate plates on page 56.



CY-TB80

Plateau Ø 800 x H 500

Modèle présenté : CY-TB8BGC

Modèle présenté : CY-TB6BBM



Modèle présenté : CY-TB8NCC



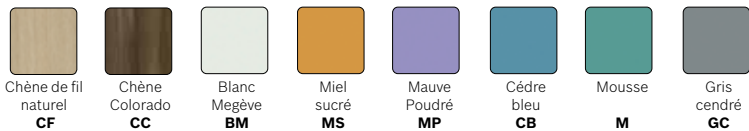
CY-TB60

Plateau Ø 600 x H 400

Modèle présenté : CY-TB6GMP

Plateaux stratifiés :

Top Colors:



NOUVEAUTÉS
2019



TABLES HAUTES GAMME SYLVA - Hauteur 1100

Ligne contemporaine : pieds et plateaux épaisseur 40 mm revêtu stratifié.

Coloris blanc **B**, Chêne de Fil **CF** ou Chêne Colorado **CC**.

Traverse repose pieds en tube acier gris **G** ou Noir **N**.

Contemporary range. Laminate frame and top of 40 mm.

Available in white, **B** light oak (C098) **CF**, Colorado Oak (C149) **CC**.

Foot rest made of steel. Available in grey **G** or black **N**.



Modèle présenté : SY-88BMG

SY-86

Plateau 800 x 600

SY-88

Plateau 800 x 800

SY-126

Plateau 1200 x 600

SY-146

Plateau 1400 x 600

SY-166

Plateau 1600 x 600


En option :
module électrification à fixer
sur ou sous le plateau.
1 Prise + 1 USB.
Optional : Electric plug.



Modèle présenté : SY-146CFN

Plateaux stratifiés :

Top Colors:



GAMME DAPHNÉ

Tables avec colonne et base chromées

Bar table, chromium-plated leg and base

DAPHNÉ 105

600 x 600 mm, H 1050 mm

Dessus verre transparent

Clear glass top

DAPHNÉ 105-C

600 x 600 mm, H 1050 mm

Dessus verre de couleur Ral au choix

(sauf couleurs claires comme blanc, beige...)

Choice of Ral coloured glass.

(except light colors as white, beige...).



DAPHNÉ 72

700 x 700 mm, H 720 mm

Dessus verre transparent

Clear glass top

DAPHNÉ 72-C

700 x 700 mm, H 720 mm

Dessus verre de couleur Ral au choix

(sauf couleurs claires comme blanc, beige...)

Choice of Ral coloured glass



DAPHNÉ 40

600 x 600 mm, H 400 mm

Table basse

Dessus verre transparent

Reception table, clear glass



DAPHNÉ 40-C

600 x 600 mm, H 400 mm

Table basse, dessus verre de couleur

à choisir dans le nuancier RAL,

(sauf couleurs claires comme blanc, beige...)

Reception table, choice of coloured glass



TC 04


Plateau carré stratifié, H 750 mm
Laminate table top

TC 05

H 1050 mm

Plateaux stratifiés :

Top Colors:





TABLES GAMME DOCK Indoor / Outdoor

Table pliante avec piètement central.
Base en polypropylène injecté, embouts de réglage.
Tube en aluminium laqué, diamètre 70 mm.
Plateau compact de 10 mm d'épaisseur.

Folding table.
Fiberglass reinforced polypropylene.
Painted aluminium tube. Indoor or outdoor.


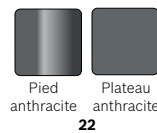
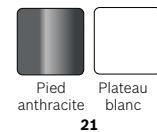
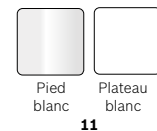


DOC-70R.11

DOC-70R.22

DOC-70R

Table plateau rond
Ø 700 x H 730 mm



DOC-66C

Mange-debout plateau carré
600 x 600 x H 1100 mm

DOC-66R

Mange-debout plateau rond
Ø 600 x H 1100 mm



DOC-70C.23



DOC-70C.22

DOC-70C

Table plateau carré
700 x 700 x H 730 mm



TABLES BASSES 4 SAISONS

Design : Juan Ignacio Lejarza

Table d'accueil équipée de roulettes avec freins, disponible en structure métal blanc **B**, gris **G** ou noir **N**

Coffee table with lockable wheels
Steel structure available in white, grey or black



PRINTEMPS

Table basse, dessus pelouse artificielle
Reception table, artificial grass



AUTOMNE

Table basse, dessus vitre rouge
Reception table, red glass



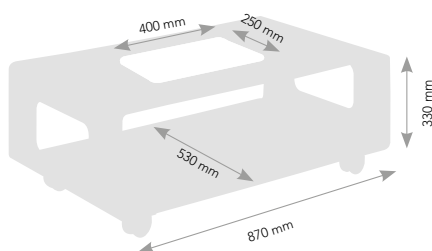
ÉTÉ

Table basse, dessus verre transparent
Reception table, clear glass



HIVER

Table basse, dessus bois
Reception table, wood pieces



NOUVEAUTÉS
2019

TABLES BASSES DIEGO 2

Design : Studio Genexco Antoine Rochais

Table basse carrée, dessus verre transparent
Piétement elliptique blanc **B**, gris **G** ou noir **N**
580 x 580 mm, H 400 mm
Square reception table, clear glass top



DIEGO 2 ST

Dessus verre sablé
Acid glasstop



DIEGO 2 VR

Table basse carrée dessus verre rouge
Red glass

NOUVEAUTÉS
2019



GAMME DOCKER

Collection légère, confortable, empilable et robuste pour une utilisation intérieure ou extérieure.
Stackable armchair. Suitable for outdoor use.



CHAISE DOCKER

Dim. (LHP) 455 x 800 x 530 mm
Assise 450 mm

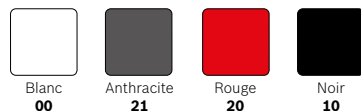


FAUTEUIL DOCKER

Dim. (LHP) 455 x 800 x 530 mm
Assise 450 mm



Coloris :
Colors:



TABOURET HAUT DOCKER

Dim. (LHP) 475 x 1025 x 460 mm
Assise 795 mm





GAMME DOCK

Fauteuils empilables.
Utilisation intérieure ou extérieure.
Traitement anti-UV
Stackable armchair. Suitable for outdoor use.



FAUTEUIL DOCK

Dim. (LHP) 540 x 800 x 580 mm
Assise 450 mm

Coloris :
Colors:



Blanc
01



Anthracite
02



Taupe
03



GAMME ARA

SIÈGE D'ACCUEIL

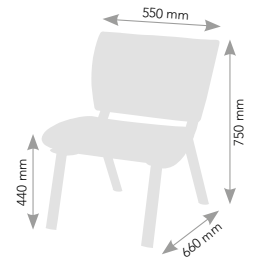
Design Denali

Structure en tube elliptique
blanc **B**, gris **G** ou noir **N**

Reception seat
Elliptical steel legs,
white, grey or black



Modèle présenté : ARA B YS156



Tissu Camira, gamme Xtrem+



Vert granny
YS156



Orange
YS168



Rouge
YS079



Aubergine
YS084



Bleu
YS157



Gris ardoise
YS083



BIMBO - Hauteur assise 760 et 450

Tabouret piètement gris **G**, blanc **B** ou noir **N**. Coque polycarbonate disponible en opaque blanc **BC** et bleu **BL** ou en translucide fumé **F**, orange **O** et vert **V**.

Barstool, available in grey, white or black. Shell in polycarbonate, available in white, blue or translucent orange, green or smoked.



SLIM

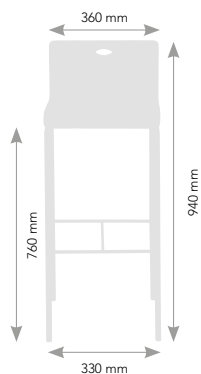
Tabouret haut, piètement gris **G**, blanc **B** ou noir **N**. Assise verni naturel ou teinté wengué.

Barstool, grey, white or black legs
Shell available in natural wood or wengue



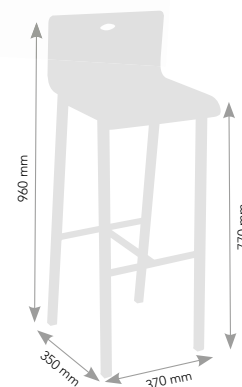
SMART

Tabouret haut, piètement gris **G**, blanc **B** ou noir **N**.
Assise multiplis vernis naturel ou médium laqué selon nuancier.
Seat according to color chart



IGLOO

Tabouret haut, piètement gris **G**, blanc **B** ou noir **N**.
Assise multiplis vernis naturel ou médium laqué selon nuancier.
Seat according to color chart




Couleurs assises :
Barstool Colors:



DIABLO

Tabouret haut, piètement gris **G**, blanc **B** ou noir **N**. Assise verni naturel ou teinté wengué.
Barstool, grey, white or black legs
Shell available in natural wood or wengue



Couleurs assises :
Barstool Colors:



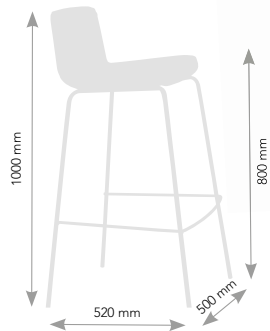
ALTO

Tabouret haut, piètement gris **G**, blanc **B** ou noir **N**. Assise en tissu enduit.
Barstool, coated fabrics. Grey, white or black legs



ALTO-CR

Piètement chromé
Chromium-plated legs

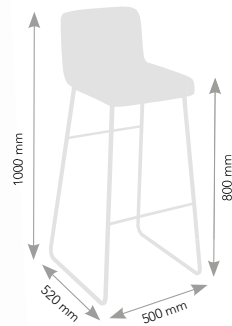


CYCLO

Tabouret haut, piètement gris **G**, blanc **B** ou noir **N**. Assise en tissu enduit.
Barstool
Legs available in white, grey or black



NOUVEAUTÉS
2019



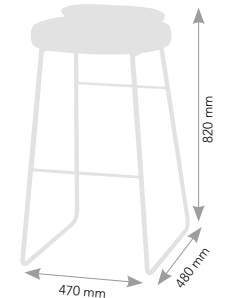
Tissu enduit, gamme Gingko - Valable pour Alto et Cyclo



CY-TAB

POLO

Design : Bina Baitel
Tabouret haut, piètement gris **G**, blanc **B** ou noir **N**.
Barstool
Legs available in white, grey or black



Tissu laine Camira, gamme Blazer - Valable pour Polo



Tissu enduit, gamme Urban





GAMME IGOR

Meuble de rangement, mobile.
 Structure en métal gris **G**, blanc **B** ou noir **N**.
 Dessus stratifié **S** ou métal **M**.
 Poignées et roues grises.
 Steel mobile trolley. Grey, white or black.
 Laminate top.

IGOR-S1

Dessus stratifié 1 porte
 With one locking door

IGOR-S2

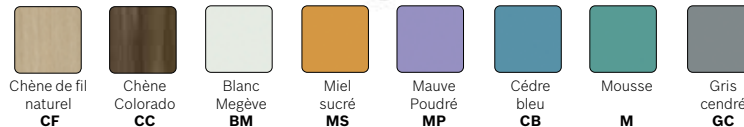
Dessus stratifié 2 portes
 With two locking door

Modèle présenté : IGOR-S1GCF



Plateaux stratifiés :

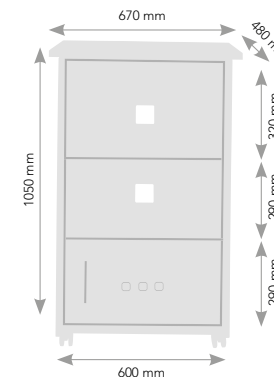
Top Colors:



Modèle présenté : IGOR-S2BMP



Modèle présenté : IGOR-M1N



IGOR-M1

Dessus métal 1 porte
 With one locking door

IGOR-M2

Dessus métal 2 portes
 With two locking door



CONTAINERS DE TRI

Solutions incontournables pour l'environnement et le recyclage.

Choisissez votre container sur patins ou roulettes et associez son capot .

Corps blanc **B**, gris **G** ou noir **N**, couleur des dessus avec pictogrammes correspondants aux déchets à trier.

Recycling wastebin, white, rey ou blacksteel frame, colored cover. You can choose your frame with castors or pads.

CT 60

Sans porte, sur patins
55 litres

CT 60 P

Avec porte, sur patins
55 litres

CT 60 R

Sans porte, sur roulettes
Avec pièce de lestage
55 litres

CT 60 RP

Avec porte, sur roulettes
Avec pièce de lestage
55 litres

Option bac métal sur roulettes, à insérer

CT 61

55 litres
Dim. (LHP) 540 x 800 x 580 mm

CT 90

Sans porte, sur patins
85 litres

CT 90 P

Avec porte, sur patins
85 litres

CT 90 R

Sans porte, sur roulettes
85 litres

CT 90 RP

Avec porte, sur roulettes
85 litres

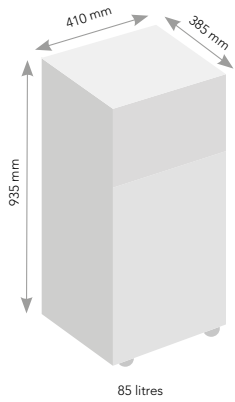
CT 91

85 litres
Dim. (LHP) 540 x 800 x 580 mm





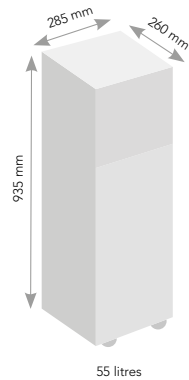
85 litres



85 litres



55 litres



55 litres



PAPIER : 1



RECYCLABLE : 2



VERRE : 3



DECHETS : 4



ALIMENTAIRES : 5



CAPSULES : 6



TONERS : 7



PILES : 8

CORBEILLE À PAPIER EN ACIER

Couleurs : noir **N**, gris **G** ou blanc **B**

Steel waste paper basket

Colors : black, grey or white

AC 02

17 litres
Ø 255 mm,
H 330 mm



AC 200

40 litres
Ø 320 mm,
H 500 mm



Anneau cache sac
Ring to hold waste bag fitting

AC 13

Pour corbeille AC02



AC 14

Pour corbeille AC200

CORBEILLES EN MÉTAL LAQUÉ

Avec un compartiment intérieur en métal galvanisé

Couleurs : bleu **B**, noir **N**, gris **G** ou inox **I**

Metal line with a galvanized metal inner basket

Colors : blue, black, grey or stainless steel

PUSH 44

50 litres
Ø 360 mm,
H 745 mm



PUSH 44 INOX

50 litres
Ø 360 mm,
H 745 mm



CENDRIERS EXTÉRIEUR KOA

Acier traité anticorrosion. Fixation murale en 4 points au sol en 2 points. Serrure à clé triangulaire.

Capacité 2.5 litres.

Coloris : gris métal **GM** ou gris foncé **GF**

Steel anti corrosion treated ashtray. To fix on the wall or on the ground. Triangular key lock. 2.5L container.

Available in grey or Anthracite.

KOA-M

Dim. (LHP) 90 x 484 x 90 mm



NOUVEAUTÉS
2019

KOA-P

Dim. (LHP) 90 x 900 x 250 mm



STEEL

Produits en acier,
noir **N**, gris **G** ou blanc **B**

Metal line,
black, grey or white



ST 05

Porte-parapluies
Umbrella stand
220 x 220 mm, H 520 mm



ST 06 GRAMINÉES

220 x 220 mm, H 1300 mm



ST 02

Corbeille à papier
Steel waste paper basket
17 litres
240 x 240 mm, H 300 mm
54 € H.T.



ST 02 et ST 03



ST 03

Compartment de tri
Insert for ST02
9 litres
240 x 120 mm, H 300 mm
45 € H.T.

ST 04

Compartment de tri avec couvercle
Insert with lid
9 litres
240 x 120 mm, H 300 mm
51 € H.T.



LINEA

Corbeille à papier avec rebord de préhension
Couleurs : noir **N**, gris **G** ou blanc **B**
On peut ajouter en option un compartiment de tri
Waste paper basket with handle
Colors : black, grey or white

LNCP 18

18 litres
Ø 310, H 320 mm



ECO 18

Compartiment
à accrocher, noir
Litter insert, black
2 litres



LNCP 45

Gris ou noir
Grey or black
45 litres
Ø 390 mm, H 480 mm



LNCP 30

Gris ou noir
Grey or black
30 litres
Ø 350 mm, H 410 mm



ECO 30.45

Noir, Black
6 litres

CORBEILLES À PAPIER Design Brushing

Avec compartiment de tri
1 compartiment pour les papiers, 20 litres
1 compartiment avec couvercle pour
autres déchets, 9 litres
Waste paper basket
One insert for papers, 20 litres, one insert with lid,
9 litres
280 x 445 mm, H 350 mm



DUO

Noir avec couvercle
bleu ou vert
Black with blue or
green lid



DUO.GA

Gris, couvercle noir
Grey, black lid

CORBEILLES À PAPIER

avec compartiment de tri

TRIBOX Design C+B Lefevre

1 grand compartiment de 13 litres pour les déchets recyclables

1 compartiment intérieur de 3.5 litres pour les déchets résiduels

Waste paper basket , 13 l + one grey inner insert 3.5 l

460 x 175 mm x H 300 mm



Couleurs disponibles :

Noir, gris/blanc, anis, bleu, orange, framboise

Compartiment intérieur toujours gris

Black, light grey, green, blue, orange or raspberry Inner compartment always grey

NOUVEAUTÉS
2019



TABLEAU VERRE MAGNETIQUE NOTA

Élégante et fonctionnelle, la gamme NOTA séduira tous vos espaces de communications. Surface d'écriture en verre magnétique, soit en version murale sans fixation apparente ou sur pied mobile. Coloris blanc (Ral 9010), noir (Ral 9005), rouge (Ral 3000), vert (Ral 6017) ou gris foncé (Ral 7011).

Elegant and functional, the NOTA brand will be perfectly adapted to your workspaces.

Magnetic Glassboard to be fixed on the wall or on a roller foot.

Available in White (Ral 9010), black (Ral 3005), rouge (Ral 3000), vert (Ral 6017), dark grey (Ral 7011).





Finition face



Finition dos

NO-406
400 x 600



NO-609
600 x 900

NO-AU
Auge en verre couleur selon nuancier

NO-9012
900 x 1200



NO-1010
1000 x 1000

NO-1215
1200 x 1500
Préciser portrait ou paysage à la commande

NO-SUPP
support accessoires magnétique

NO-1220
1200 x 2000
Préciser portrait ou paysage à la commande

NO-AIM
Lot de 5 aimants noir diamètre 26 mm.
Magnets set of 5, diam 26mm.

MAESTRO 2 Design Laurent Ferragu

Présentoir 4 étagères inclinées et fixes avec rebord de 30 mm. Couleurs : noir ou gris
Floorstand, 4 fixed leaning shelves 30 mm edge
Colors : black or grey



SIGNALISATION FLAM


CAPITAL Design Laurent Ferragu

Tableau de conférence
Profilé en aluminium couleur gris
Tableau blanc émaillé 65 x 95 cm
Pour écriture effaçable à sec et utilisation d'aimants
Fixation du bloc papier par 2 crochets
Flipchart. White enamelled magnetic board. 65 x 95 cm
Dry-erasable writing and use of magnets
Fixing of paperpad by two hooks



CAPITAL

CAPITAL RL
Avec roulettes



NUANCIER PATÈRE KANOPÉ Page 05

Combinaisons de coloris déjà figées.
Possibility of different association



KL3-1




KL3-2



KL3-3



KL3-4



KL3-5



KL3-6



KL5-1



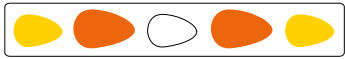
KL5-2



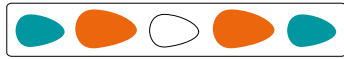
KL5-3



KL5-4



KL5-5



KL5-6



KL7-1



KL7-2



KL7-3



KL7-4



KL7-5



KL7-6

NUANCIER PLATEAUX STRATIFIÉS

Top Colors



Chêne de fil naturel **CF**
CO98 FA



Chêne Colorado **CC**
C149 FA



Blanc Megève **BM**
B070 FA



Miel sucré **MS**
M102 FA



Mauve Poudré **MP**
M133 FA



Cèdre bleu **CB**
C118 FA



Mousse **M**
M047 FA




Gris cendré **GC**
G075 FA

NUANCIER STRUCTURE ACIER


Réf RAL de nos époxy et les finitions
(mat, brillant, texturé...)
RAL color chart



Blanc RAL 9016 fine texture



Gris GRIS METAL extra matt fine texture



Noir RAL 9005 fine texture

PORTEMANTEAUX



KANOPE
Page 02



ARBO
Page 06



PISTIL
Page 08



ALFONSE
Page 10



MONTBAZON
Page 11



OCEAN
Page 12



VESTIS
Page 12



GENIUS
Page 13


VESTIAIRES - PORTE CINTRES



KANOPE
Page 04



PISTIL
Page 09



KALDOR
Page 14



CL 03
Page 15



SACHA
Page 15

PORTE-PARAPLUIES



KANOPÉ
Page 13



SINGING
Page 13



ST 05
Page 13



PB 05
Page 13

PATÈRES

NOUVEAUTÉS
2019



KANOPÉ
Page 05



LO 03
Page 08



OS
Page 11



MO
Page 11



KO 03
Page 11

CLAUSTRAS



Page 16

CADRES



VÉGÉTAUX
Page 25



ZEBRA
Page 26



PERSONNALISÉS
Page 27

SIGNALÉTIQUES



MOUSSES
Page 26



BOIS
Page 26

PLANTES



JARDINIÈRES
Page 18



BACS HAUTS EN MÉTAL
Page 20



DÉCORATIONS FLORALES
Page 20



BACS DESIGN
Page 21



ARBRE
Page 21



BACS RONS
Page 22



BACS CARRÉS
Page 23



BACS EN MÉTAL
Page 24



BACS EXTÉRIEURS
Page 24



PETITS BACS
Page 24



JARDINIÈRES BASSES
Page 25

TABLES HAUTES



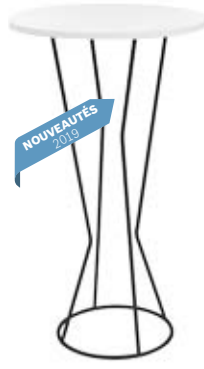
LOKI
Page 29



ROXANE
Page 32



TRIO
Page 33



CYCLO
Page 36



SYLVA
Page 38



DAPHNÉ
Page 39



TC 04
Page 39



DOCK
Page 40

TABLES



LOKI
Page 30



ROXANE
Page 34



DAPHNÉ
Page 39



DOCK
Page 40

TABLES BASSES



LOKI
Page 31



ROXANE
Page 35



CYCLO
Page 37



DAPHNÉ
Page 39



4 SAISONS
Page 41



DIEGO
Page 41

TABOURETS HAUTS



DOCKER
Page 42



BIMBO
Page 44



SLIM
Page 44



SMART
Page 45



IGLOO
Page 45



DIABLO
Page 45



ALTO
Page 456



CYCLO
Page 46



POLO
Page 46

TABOURET



BIMBO
Page 44

CHAISE



DOCKER
Page 42

FAUTEUILS



DOCKER
Page 42



DOCK
Page 43



ARA
Page 43

DESSERTES



IGOR
Page 47

CONTAINERS DE TRI



Page 48

CENDRIERS EXTÉRIEURS



KOA
Page 50

CORBEILLES



AC
Page 50



PUSH
Page 50



STEEL
Page 51



LINEA
Page 52



DUO
Page 52



TRIBOX
Page 53

SURFACES D'ÉCRITURES



NOUVEAUTÉS
2019



NOTA
Page 54



CAPITAL
Page 55

PRÉSENTOIRS



MAESTRO 2
Page 55



GARANTIE PÉRENNITÉ

Nous garantissons nos articles contre tout défaut ou vice de fabrication durant 5 ans, à dater du jour d'expédition de la marchandise, dans les conditions normales d'utilisation. Les pièces reconnues défectueuses sont remplacées et seront mises à notre disposition par le client pour récupération. Nous garantissons la fourniture de pièces détachées indispensables à l'utilisation de nos produits pendant une durée minimum de 7 ans à partir de la date d'achat initiale. Concernant le réassort, Genexco s'engage, après arrêt d'une gamme, à fournir pendant 7 ans les pièces détachées ou les composants alternatifs de substitution.



LIVRAISONS - LITIGES

Les marchandises voyagent sous la responsabilité du client, quel que soit le mode de transport utilisé. Elles doivent être vérifiées dès réception en présence du livreur. Veuillez émettre vos réserves sur le titre de transport en indiquant explicitement les dommages, prendre des photos et nous transmettre un double. Les livraisons en messagerie sont effectuées au rez de chaussée à la première porte. Pour les affrètements, le déchargement est à la charge du destinataire. Si des exigences spécifiques sont demandées pour la livraison, le surcoût sera communiqué et fera l'objet d'une facturation complémentaire (ex : camion avec hayon).



DÉLAI

Nos délais d'expédition sont indiqués sur nos accusés de réception de commande, ils sont de l'ordre de 3 semaines. Ils peuvent varier selon la saisonnalité ou la charge de travail, nous vous communiquerons alors les évolutions.



FRANCO DE PORT

Franco de port France continentale pour toute commande supérieure à 400€ ht. En dessous de ce montant, participation pour le transport :
Commandes de 0 à 200 € = 25€
Commandes de 201 à 400€ = 40€
Livraison Corse, îles, Outre-mer et Export : nous consulter.



DÉMARCHE

L'ensemble des produits sont élaborés selon les normes EN en vigueur (NF EN 1729-1 et NF EN 1729-2). Nous sommes engagés dans une démarche visant à limiter les impacts sur l'environnement, nous travaillons notamment avec des partenaires PEFC, pour la fourniture de nos plateaux. Nous utilisons des matériaux ayant une fin de vie recyclable, par exemple : l'acier est un matériau incombustible, classé M0 à la réaction au feu et 100% recyclable. Pour les conditionnements, nos emballages sont valorisables par compostage ou biodégradation.

GENEXCO®

GENEXCO est une société d'un **groupe français** spécialiste des solutions d'aménagement pour espaces tertiaires et collectifs qui réalise aujourd'hui plus de 100 M€ et dont les principales marques sont:



Environnement de bureau



Sièges et solutions d'assises



Sièges et solutions d'assises



Mobilier d'agencement



Mobilier contract

GENEXCO

GENEXCO®

Parc d'Activités la Grange Barbier
14 avenue de la Baraudière - B.P. 36
37250 MONTBAZON Cedex
FRANCE

Tél. (33) 02 47 34 02 02
Fax (33) 02 47 34 03 04

www.genexco.com
info@genexco.com