

design made in germany

Wilkhahn

Confair.

Gamme 440. Fiche technique.

Fonctions

Gamme modulaire d'éléments compacts et mobiles destinés à l'aménagement d'espaces de réunion et de communication multimédias et conçus pour dynamiser le travail en groupe ou en équipe.

Pupitre

Structure

Croisillon en aluminium poli moulé sous pression. Roulettes et patins en polyamide noir. Colonne en profilé d'aluminium ovale, anodisé naturel ou laqué noir, ou argent mat satiné.

Plateau

Contreplaqué de bouleau, monté sur charnière et rabattable. Chants avant et arrière rapportés en polypropylène noir.

Surfaces

Groupe de plateaux 1 – stratifié

Épaisseur du plateau 11 mm
Stratifié selon nuancier Wilkhahn, chants finition huilée naturel.

Groupe de plateaux 2 – placage bois

Épaisseur du plateau 11 mm
Variante 1 :
Placage hêtre, chêne ou frêne selon nuancier des placages Wilkhahn.
Variante 2 :
Placage érable, noyer, orme ou placage reconstitué Wilkhahn Mocca selon nuancier des placages Wilkhahn.

Appareillage

En standard, appareillage des placages au glissé.
Lasure de protection aspect ciré laissant visible le grain du bois : chêne, frêne, noyer, orme, placage reconstitué Wilkhahn Mocca.
Vernis de protection lisse : érable et hêtre. Le bois est un matériau naturel : de légères variations de rendu ne donnent pas droit à réclamation.

Accessoire

Chariot de transport

Desserte

Structure

Croisillon en aluminium moulé sous pression, poli ou laqué noir, ou argent mat satiné.
Quatre roulettes à double galet en polyamide noir. Colonne et couvercles de câbles en profilé d'aluminium, anodisé naturel ou finition identique à celle du croisillon.
Poignée en polypropylène noir.

Supports de tablettes et de casiers

Aluminium moulé sous pression, laqué noir.

Tablette

Élément en tôle d'acier emboutie, laquée noir structuré. La tablette de la desserte de projection de diapositives est réglable en inclinaison.

Casier

Fond en tôle d'acier emboutie, laque noire structurée. Volume et façade en contreplaqué de bouleau.

Casier avec tiroir

Caisson et façades en contreplaqué de bouleau. Fond en tôle d'acier emboutie, laquée noir structuré. Tiroir en hêtre massif, finition naturel, chariot télescopique en acier permettant un dégagement partiel. Dimensions intérieures 37 x 37 cm.
Couvercle en tôle d'acier emboutie, laquée noir et structurée.

Groupe de volumes 1 – stratifié

Épaisseur du plateau 12 mm
Stratifié selon nuancier Wilkhahn, chants finition huilée naturelle.

Groupe de volumes 2 – placage bois

Épaisseur du plateau 12 mm
Variante 1 :
Placage hêtre, chêne ou frêne selon nuancier des placages Wilkhahn.
Variante 2 :
Placage érable, noyer, orme ou placage reconstitué Wilkhahn Mocca selon nuancier des placages Wilkhahn.

Appareillage

En standard, appareillage des placages au glissé.
Lasure de protection aspect ciré laissant visible le grain du bois : chêne, frêne, noyer, orme, placage reconstitué Wilkhahn Mocca.
Vernis de protection lisse : érable et hêtre. Le bois est un matériau naturel : de légères variations de rendu ne donnent pas droit à réclamation.

Attention !

Tenir compte de la capacité de charge. Desserte : 60 kg au total pour une répartition égale de la charge. Casier et casier à câbles : 20 kg chacun. Casier avec tiroir : 20 kg, dont 6 kg à l'intérieur du tiroir.

Gamme 440 Confair

Page 2 de 3

Pupitre de conférencier

Structure

Comme la desserte, mais avec deux roulettes à double galet et deux patins en polyamide noir.

Plateau

Contreplaqué de bouleau, chants rapporté en face avant et arrière en polypropylène noir.

Finitions

Groupe de plateaux 1 – stratifié

Épaisseur du plateau 11 mm
Stratifié selon nuancier Wilkhahn, chants finition huilée naturel.

Groupe de plateaux 2 – placage bois

Épaisseur du plateau 11 mm
Variante 1 :
Placage hêtre, chêne ou frêne selon nuancier des placages Wilkhahn.
Variante 2 :
Placage érable, noyer, orme ou placage reconstitué Wilkhahn Mocca selon nuancier des placages Wilkhahn.

Appareillage

En standard, appareillage des placages au glissé.
Lasure de protection aspect ciré laissant visible le grain du bois : chêne, frêne, noyer, orme, placage reconstitué Wilkhahn Mocca.
Vernis de protection lisse : érable et hêtre. Le bois est un matériau naturel : de légères variations de rendu ne donnent pas droit à réclamation.

Voile de fond

Tôle perforée, laquée noir ou argent mat satiné. Bord supérieur sans perforations pour permettre d'apposer un logo (maxi 115 x 426 mm).

Accessoire

Tablette supplémentaire, largeur 45 cm, profondeur 35 cm.

Tableau d'affichage / tableau blanc

Structure

Piètement en aluminium moulé sous pression, finition polie. Patins en polyamide noir. En option, piètement à roulettes verrouillables, coloris noir.

Cadre

Montants et traverses en profilé d'aluminium, anodisé naturel ou laqué noir, ou argent mat satiné.

Tableau d'affichage

Revêtu sur les deux faces de feutre tissé gris. Barrette porte-épingles en mousse de polyéthère, coloris anthracite.

Tableau blanc

Une face revêtue de feutre tissé gris, une face en acier émaillé magnétique, surface blanche pour l'écriture au feutre effaçable. Tableau effaçable à sec, pouvant aussi servir d'écran de projection.

Accessoires

Chariot de transport ;
Assortiment de base pour tableau blanc.

Chevalet / paperboard

Structure

Modèle 442/1

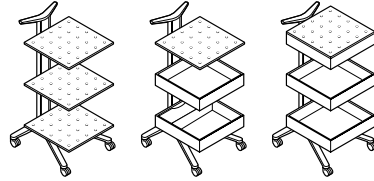
Trépied rabattable en profilé d'aluminium, finition chromée brillant, anodisée naturel ou laquée, coloris noir ou gris argent satiné. Charnière et patins en polyamide noir. En option, structure montée sur trois roulettes, coloris noir, roulette arrière verrouillable. NB : dans cette version, le trépied n'est pas rabattable. Panneau (épaisseur 13 mm) en médium MDF, surface en stratifié (coloris 24/89) ; mélaminée par application directe. Réglable sur trois hauteurs et amovible. Deux plots pour la fixation des blocs de papier standard, avec porte-bloc en polyamide noir. Auges porte-marqueurs en profilé d'aluminium, anodisé naturel ou finition laquée assortie à la structure

Gamme 440 Confair

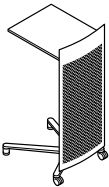
Page 3 de 3



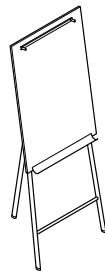
Modèle
441/1 Pupitre
Monté sur roulettes ; repliable et juxtaposable en position de rangement ; tablette inclinée à rainure porte-stylo intégrée et protection du chant intégrée.
48 x 45, H 73



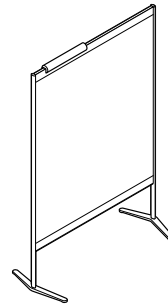
Modèles
445 et 446 Dessertes
Éléments multifonctions sur roulettes ; aménagement modulable.



Modèle
448/9 Pupitre de conférencier
Monté sur roulettes ; plateau et voile de fond en tôle perforée, finition laquée ; possibilité d'apposer sur le voile de fond une signalétique appropriée ; étagère en option.
46 x 51, H 106/115



Modèle
442/1 Paperboard
Structure repliable, tableau amovible, hauteur variable (3 positions) ; picots en acier et glissière pouvant recevoir un auget porte-accessoires.
75 x 67, H 180/200



Modèle
443 Tableau d'affichage/tableau blanc
Tableau d'affichage : structure juxtaposable, revêtement feutre sur les deux faces ; barrette porte-épingles enfichable. Tableau blanc : tableau en tôle d'acier émaillée, compatible avec l'utilisation d'aimants ; revêtement prévu pour l'utilisation de marqueurs effaçables.
125 x 54, H 190

Accessoires supplémentaires, formes spéciales, réalisations personnalisées et équipements spécifiques de connexion courants forts/courants faibles : nous consulter.

Toutes les dimensions sont données en cm.

Sous réserve de modifications techniques.