

SHEY

— By Ramos&Bassols —





QU'EST-CE-QUE-SHEY?

Shey est une collection de fauteuils modulaires basée sur un système intelligent de différentes couches de lame superposées. La combinaison des lames permet une croissance linéaire progressive, incluant la possibilité d'ajouter des compléments et créer des espaces privés et intimes.

C'est une pièce aux proportions équilibrées, robustes et stables. Une solution modulaire, flexible et reconfigurable, capable de s'adapter à l'évolution des besoins changeants de l'espace.

Parmi ses caractéristiques techniques, nous soulignons la finition PUR et ce large éventail de choix de finition (cuir ou tissu) qui en fait un produit aseptique, sans bactéries pathogènes capables de provoquer ou développer des maladies. Shey est une gamme de produits parfaite pour les espaces publics de grand transit.

■ DESCRIPTION

Shey est composé de deux pièces principales dans ses deux variantes. Une partie frontale ou une assise et une partie arrière ou dossier. Assemblées avec un simple mais résistant système d'union métallique avec un enjoliveur en PA noir.

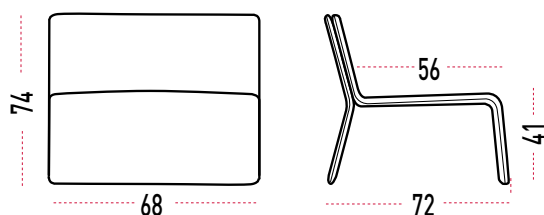
Structure. L'assise comme le dossier a une structure intérieure métallique qui assure la résistance nécessaire tout en maintenant le confort.

- ① **Mousse.** Sur la structure métallique s'injecte une mousse en polyuréthane souple de 85kg/m³. Pour maintenir un équilibre parfait entre la durabilité, l'élasticité et le confort.
- ② **Tapiserie.** Disponible dans les qualités : Omega, Melange et Blazer. Les séries Omega et Melange, de série avec un marquage de tapiserie réalisé avec une technologie thermoscappable.
- ③ **Emboutis antidérapants** avec une finition en polypropylène noire.
- ④ **Système de concaténation et de fixation des compléments** (accoudoirs et tables) intégré. Compléments disponibles sur demande.



■ MESURES

SHEY BASSE



Largeur Totale: 68 cm

Hauteur Totale: 74 cm

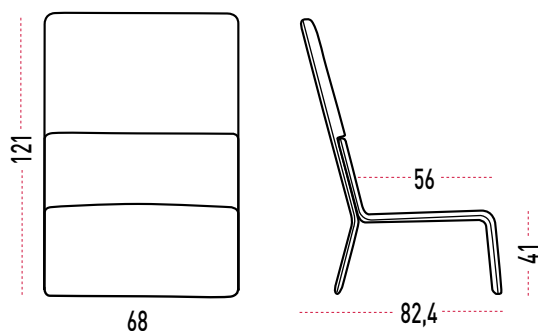
Profondeur Totale: 72 cm

Largeur assise: 68 cm

Hauteur assise: 41 cm

Profondeur assise: 56 cm

HAUTE SHEY



Largeur Totale: 68 cm

Hauteur Totale: 121 cm

Profondeur Totale: 82,4 cm

Largeur de assise: 68 cm

Hauteur de assise: 41 cm

Profondeur de assise: 56 cm

■ FINITONS

TISSU M - MELANGE



TISSU B - BLAZER




TISSU G - OMEGA 3D





Actiu ainsi que avec les principaux fabricants de matériaux au niveau mondial ont développé un PUR avec des caractéristiques physiques très avancées. Le résultat de cette recherche est un matériel qui harmonise la densité, le confort, la durabilité et la légèreté de manière efficace et équilibrée.

■ FINITIONS (PUR)



■ DESCRIPTION

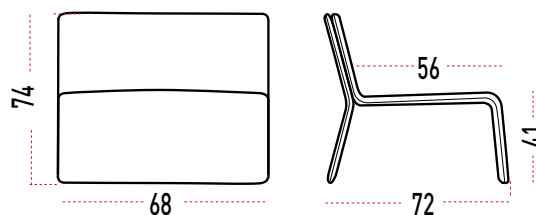
Shey est composé de deux pièces principales dans ses deux variantes. Une partie frontale ou une assise et une partie arrière ou dossier. Assemblées avec un simple mais résistant système d'union métallique avec un enjoliveur en PA noir.

Structure. L'assise comme le dossier a une structure intérieure métallique qui assure la résistance nécessaire tout en maintenant le confort.

- ① **PUR.** Sur la structure métallique s'injecte une mousse en polyuréthane souple de 270kg/m³. Pour maintenir un équilibre parfait entre la durabilité, l'élasticité et le confort. Agréable au toucher, résistant à un usage intensif et un entretien facile à l'eau et au savon neutre.
- ② **Embouts antidérapants** avec une finition en polypropylène noire
- ③ **Système de concaténation et de fixation des compléments** (accoudoirs et tables) intégré. Compléments disponibles sur demande.

■ MESURES

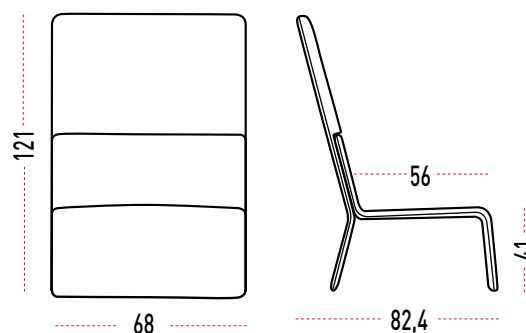
SHEY BASSE



Largeur Totale: 68 cm
Hauteur Totale: 74 cm
Profondeur Totale: 72 cm

Largeur assise: 68 cm
Hauteur assise: 41 cm
Profondeur assise: 56 cm

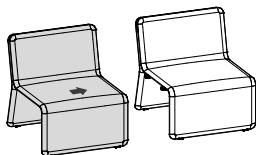
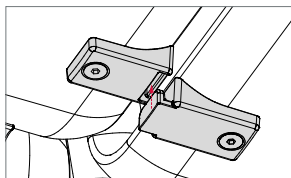
GRAND SHEY



Largeur Totale: 68 cm
Hauteur Totale: 121 cm
Profondeur Totale: 82,4 cm

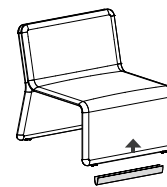
Largeur assise: 68 cm
Hauteur assise: 41 cm
Profondeur assise: 56 cm

■ SYSTÈME D' UNION



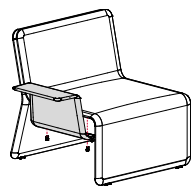
Kit d'union entre pièces pour des configurations modulaires continues.
POUR TOUS LES MODÈLES.

■ PLINTHE

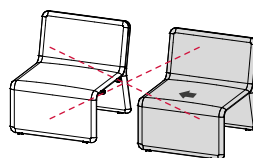


Plinthe de finition optionnel méthacrylate transparent 47,5 cm de long , 12,5 cm de haut et 1 mm d'épaisseur . **POUR TOUS LES MODÈLES.**

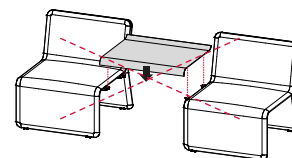
■ ACCOUDOIS



Accoudois optionnel multi - fonction d'un large soutien de format pour une utilisation opérationnelle . La surface d'appui de 39,5x15 . Armez sans les mains. **POUR TOUS LES MODÈLES.**



L'accoudoir ne peut pas s'installer au milieu de modules.



L'accoudoir ne peut pas s'installer avec des tables basses.

■ TABLE BASSE

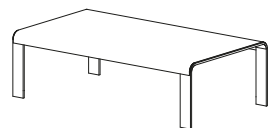


Table basse avec structure ouverte . Couvercle en aluminium de 3 mm . Structure faite d'aluminium de 10 mm. Embouts de pieds anti dérapants. Peinture époxy finition blanche ou noire. Dimensions 120x66x36,3 cm.

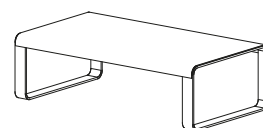


Table basse avec structure fermée . Couvercle rabattable en aluminium de 3 mm. Structure pliante faite d'aluminium de 10 mm. Embouts de pieds anti dérapants. Peinture époxy finition blanche ou noire. Dimensions 120x66x36,3 cm.

■ TABLE DES PROGRESSION

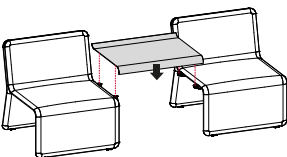


Table de progression en aluminium 3 mm . Terminé en blanc ou noir couleur de la peinture époxy . Dimensions 35x56 cm et 68x56 cm.

**MATERIAUX**

Maximum utilisation des matières pour éliminer les pertes et réduire les déchets. Utilisation des matières recyclables et des matières recyclées en composants qui n'affectent pas la durabilité et la fonctionnalité.

21,85%
MATÉRIAUX
RECYCLABLES

**PRODUCTION**

Optimisation maximum de l'énergie. Impact minimum sur l'environnement. Systèmes technologiques de dernière génération. Zéro rejet des eaux résiduelles. Les revêtements sans COV's. Absence des métaux lourds, des phosphates, OC et DQO dans les procédés.

100%
RECYCLABLE
ALUMINIUM, ACIER ET
BOIS

**TRANSPORT**

Systèmes démontables. Des volumes qui permettent l'optimisation de l'espace. Grande réduction de la consommation d'énergie avec le transport.

100%
RECYCLABLE
EMBALLAGE EN CARTON
ET PEINTURES SANS
DISSOLVANT

**USAGE**

La qualité et la garantie. Une longue vie utile. Possibilité de substitution et remplacement des éléments.

FACILE
ENTRETIEN ET
NETTOYAGE

**ELIMINATION**

Réduction de déchets. Système de réutilisation des emballages fournisseur-fabriquant. Séparation facile des composantes. Emballages des encres d'impression à base d'eau sans dissolvant.

69,92%
DEGRÉ DE
RECYCLAGE

■ CERTIFICATS ET RÉFÉRENCES

Les différents programmes permettent l'obtention de points dans les différentes catégories concernant l'Environnement, en référence sur les terrains durables, les matières et ressources, l'efficacité en eau, en énergie et l'atmosphère, et la qualité du milieu ambiant intérieur, l'innovation et le design, utilisés dans un bâtiment pour obtenir le certificat LEED.



The mark of
responsible forestry



PEFC/04-31-0782
PEFC Certificate



EN ISO 14006:2011
ECODESIGN
Certificate



UNE-EN ISO 9001:2008
ISO 9001 Certificate



UNE-EN ISO 14001:2004
ISO 14001 Certificate



Certificate E1 selon la
norme EN 13986



PARQUE TECNOLÓGICO ACTIU
proyecto certificado LEED® GOLD
por el U.S. Green Building Council en 2011
Leader dans le Design Énergétique et Environnemental