

Forma 5

Cappa

Design by Josep Llusçà

Familia de sillas para oficina
Famille de sièges pour bureaux
Family of office chairs



La información que nos llega la primera vez que vemos una silla Cappa se traduce en un cúmulo de impresiones basadas en el color, las formas curvas, la esbeltez de su línea y la geometría y simetría de su construcción. Pequeños estímulos que forman un conjunto equilibrado y perfecto, agradable y cálido.

Ce qui nous vient la première fois que nous voyons une chaise Cappa se traduit par un ensemble d'impressions relatives au coloris, aux formes courbes, à la beauté de sa ligne et à la géométrie et symétrie de sa construction. Des petits plus qui créent un ensemble équilibré et parfait, agréable et chaleureux.

The impression that we had the first time we saw a Cappa chair is a concentration of expressions based in colour, shapes, curves, geometric and symmetric in its construction, together with the svelte line. Small stimuli that make a perfect, pleasant and warm whole.



Familia Cappa

Diseñada por Josep Llusçà, Cappa es un programa de sillas confidentes con cinco versiones diferentes en cuanto a estructura, de tal forma que surge un producto de instalaciones y contract idóneo para integrarse en multitud de entornos diferentes, como estancias de oficina o lugares multifuncionales. Para salas de juntas y confidentes en despachos de dirección, la opción de emplear el confidente Cuore, con una apariencia similar a Cappa pero con el asiento y respaldo totalmente tapizados, es la opción perfecta.

Famille Cappa

Conçue par Josep Llusçà, Cappa est une gamme de chaises visiteur multifonctions ; il en existe cinq versions qui varient selon la structure, ce qui en fait un produit type parfait pour s'intégrer dans une multitude d'environnements différents, comme des salles de bureau ou des installations plus importantes. Pour les salles de réunion et visiteurs pour bureaux de direction, le visiteur Cuore est le choix parfait, avec une apparence similaire à Cappa, mais avec l'assise et le dossier entièrement tapissés.

Cappa family

Designed by Josep Llusçà, Cappa is a multifunctional visitor chair program with four different structural versions, so that, a new contract product appears suitable to integrate into various different atmospheres, like office environments or bigger facilities. For meeting rooms and visitor chairs for manager offices, the Cuore visitor chair is the perfect choice, with similar appearance to Cappa but including a fully upholstered seat and backrest.





El confidente Cuore puede incorporar una elegante base plana de 4 puntas acabada en aluminio, o una base de acero cromado de 4 radios. Además, el pistón cromado autocentrante hace de Cuore una perfecta armonía entre sofisticación y calidad.

Le confident Cuore peut être composé d'un piètement plat à 4 pointes achevé en aluminium, ou piètement d'acier chromé de 4 rayons. De plus, le lift chromé et auto-retour crée pour Cuore une parfaite harmonie entre sophistication et qualité..

The visitor chair can have an elegant 4-pointed flat base with in aluminium finished, or 4-spoke chrome steel base. In addition to this, the auto-return piston for the visitor chair- makes Cuore a perfect harmony between sophistication and quality.







Carcasa blanca / Carcasse blanche / White shell



Carcasa gris oscuro / Carcasse grise foncée / Dark grey shell



Totalmente tapizada / Totalement tapissé / Upholstered shell



Brazos estructurales / Accoudoirs structurels / Structural arms



Galleta tapizada / Placet de tapisserie / Upholstered seat pad



Asiento tapizado / Assise tapissé / Upholstered seat



Pala / Tablette / Tablet



Estructura blanca / Structure blanc / White frame



Estructura gris oscura / Structure grise foncée / Dark grey frame



Estructura cromo / Structure chromo / Chromed frame



Conteras semitransparentes para base 4 radios / Appuis semitransparents par piètement 4 branches / Semi-transparent glides for 4-spoke base



Base piramidal de poliamida / Piètement pyramidal en polyamide / Polyamide pyramidal base



Base piramidal de aluminio pulido / Piètement pyramidal en aluminium poli / Polished aluminium pyramidal base



Base piramidal de aluminio blanca / Piètement pyramidal en aluminium blanc / White aluminium pyramidal base

Gama

Un programa de sillas confidentes multifunción con una estructura moldeable de alta resistencia, gracias al monocoque en polipropileno reforzado con fibra de vidrio. Cappa manifiesta su preocupación por aumentar el confort del usuario incorporando en la zona del asiento espuma inyectada de alta densidad o una galleta de espuma tapizada. Además, su estudiado diseño se manifiesta también en la carcasa que define la serie, que puede ir acabada en gris oscuro o en blanco roto.

Versiones

Cappa recoge cinco versiones diferentes según su estructura:

- Silla cuatro patas en tubo de acero cromada o pintada en blanco roto o gris oscuro, con opción de asiento tapizado o galleta tapizada.
- Silla varilla de acero cromada o pintada en blanco roto o gris oscuro, con asiento tapizado.
- Silla giratoria con base de cuatro radios cromados con antideslizantes en cada uno de los radios y asiento tapizado.
- Silla giratoria con pistón de gas que regula la altura, base recta de poliamida con ruedas o niveladores y galleta tapizada para el asiento.
- Silla giratoria con pistón autocentrante, base piramidal de poliamida, aluminio pulido o aluminio blanco -siempre apoyado en niveladores- y asiento tapizado.

Además, para los despachos o salas de reunión ejecutivas, está disponible el confidente Cuore en dos versiones diferentes:

- Confidente giratorio con base plana de aluminio y pistón autocentrante.
- Confidente giratorio 4 radios cromados.

Personalización

Una silla que permite combinar dos colores de carcasa, escoger entre cinco estructuras con diferentes acabados, incluir una pala abatible en la versión 4 patas y elegir entre una amplia variedad de colores y tejidos el tapizado del asiento. Todas estas combinaciones hacen de Cappa una silla única, elegante y personal.

Gamme

Un programme multifonction de visiteurs avec une structure de haute résistance moldeable, en raison de son monocoque en polypropylène renforcé de fibre de verre. Cappa est préoccupée par l'augmentation du confort de l'utilisateur, y compris une mousse injectée haute densité ou un placet tapissé dans la zone de l'assise. De plus, son design médité est également évidente dans le monocoque qui définit la série, qui peut contenir une finition grise foncée ou blanche cassée.

Versions

Cappa est disponible en cinq versions différentes selon sa structure :

- Chaise quatre pieds en tube d'acier chromée ou peinte blanche cassée ou grise foncée, avec l'option d'assise tapissée ou placet de tapisserie.
- Chaise tube plein en acier chromée ou peinte blanche cassée ou grise foncée, avec assise tapissée.
- Chaise pivotante avec piètement de quatre rayons chromés avec anti-glissements en chaque rayon et assise tapissée.
- Chaise pivotante avec réglage en hauteur avec gaz, piètement droit en polyamide avec roulettes ou patins et placet de tapisserie pour l'assise.
- Chaise pivotante avec fonction auto-retour, piètement pyramidal en polyamide, aluminium poli ou aluminium blanc – toujours avec appui en patins- et assise tapissée.

De plus, pour des bureaux ou salles de réunion de direction, il est disponible le visiteur Cuore en deux versions différentes:

- Visiteur pivotant avec piètement plane en aluminium et fonction auto-retour.
- Visiteur pivotante 4 branches chromés.

Personnalisation

Une chaise qui permet d'allier deux coloris d'ossature, quatre différentes structures de pieds et le revêtement de l'assise, parmi les plus de 100 divers coloris disponibles dans le nuancier, combinaisons qui font de Cappa une chaise unique, élégante et personnelle.

Range

A multifunction program of visitor chairs with a moldeable high resistance structure, due to its polypropylene shell reinforced with fiberglass. Cappa is concerned for increasing the user's comfort, including an high-density injected foam or an upholstered pad in the seat area. Besides this, its meditated design is also evident in the shell that defines the series, which can hold a dark grey or off-white finish.

Versions

Cappa is available in five different versions depending on its structure:

- Steel tube 4-legged chair chromed or painted off-white or dark grey, with an optional upholstered seat or upholstered pad.
- Steel sled base chair chromed or painted off-white or dark grey, with upholstered seat.
- Swivel chair with 4 chromed spoke base with anti-sliding in each spoke and upholstered seat.
- Swivel chair with gas height regulation, straight polyamide base with casters or levellers and seat upholstered.
- Swivel chair with auto-return lift, polyamide, polished aluminium or white aluminium pyramidal base –always supported by levellers- and upholstered seat.

In addition, for offices or executive meeting rooms, it is available the Cuore visitor chair in two different options:

- Swivel visitor chair with flat aluminium base and auto-return lift.
- 4 chromed spoke swivel visitor chair.

Personalised

One chair that allows combining two colours of shell, four different legs structures and cushioning seat upholstered available in more than 100 colours shown in the sample chart, makes Cappa a unique chair, elegant and personal.



JOSEP LLUSCÀ

Con más de 40 años de experiencia, el estudio de diseño Llusçà Design ha colaborado con prestigiosas empresas nacionales e internacionales y en diversas áreas industriales como iluminación, packaging, equipamiento urbano o de oficina, entre otros.

La experiencia, profesionalidad y los prestigiosos premios internacionales otorgados a Josep Llusçà, fundador y director de este estudio de diseño y desarrollo de productos, le avalan como uno de los más prestigiosos diseñadores del momento. Prueba de ello son sus diseños, que figuran en museos de todo el mundo, mereciendo la atención y el respeto no sólo de los medios de comunicación especializados, sino también del público.








Avec plus de 40 ans d'expérience, le studio de design Llusçà Design a travaillé avec de nombreuses entreprises d'envergure nationale et internationale et dans divers secteurs industriels comme l'éclairage, le packaging, le mobilier urbain ou de bureau, parmi tant d'autres.

L'expérience, le professionnalisme et les prestigieux prix internationaux décernés à Josep Llusçà, fondateur et directeur de ce studio de design et développement de produit, le confirment comme l'un des plus talentueux designers actuels comme en témoignent ses créations exposées dans les musées du monde entier et qui attirent l'attention non seulement des médias mais également du grand public.

With over 40 years of experience, the design studio of Llusçà Design has worked with many prestigious national and international companies and in several industrial sectors, amongst others the lighting, packaging, street or office furniture sectors.

The experience, professionalism and prestigious international prizes awarded to Josep Llusçà, founding member and director of this studio for product design and development, make him one of the most prestigious contemporary designers. Proof of that are the designs on display in museums all over the world which have attracted the attention of not only specialised media but also the wider public.

Especificaciones técnicas
Caractéristiques techniques
Technical features

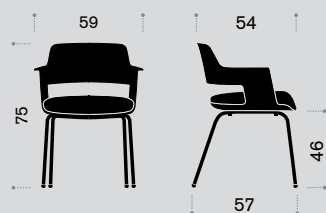
● Elemento estándar Élément standard Standard feature							
○ Elemento opcional Élément optionnel Optional feature							
	Silla fija 4 patas Chaise fixe 4 pieds 4-legged stationary chair	Silla fija varilla Chaise fixe tube plein Sled base chair	Giratoria 4 radios Pivotant 4 branches 4-spoke base swivel chair	Giratoria (reg. altura) Pivotante (reg. hauteur) Swivel chair (height regulation)	Giratoria (autocentrante) Pivotante (fonction auto-retour) Swivel chair (auto-return lift)	Giratorio 4 radios Pivotant 4 branches 4-spoke base swivel visitor chairs	Giratorio 4 puntas Pivotant 4 branches 4-spoke base swivel visitor chairs
	SCAD(-) / SCA2(-)	SCA1(-)	SCAC(-)	SCAG(-)	SCAB(-)	SCU8(-)	SCU9(-)
Galleta tapizada Placet de tapisserie Upholstered pad	○			●			
Asiento tapizado Assise tapissé Upholstered seat	○	●	●		●	●	●
Carcasa gris oscura Carcasse grise foncée Dark grey shell	●	●	●	●	●		
Carcasa blanca Carcasse blanche White shell	○	○	○	○	○		
Totalmente tapizada Totalement tapissé Upholstered shell						●	●
Estructura gris oscura Structure grise foncée Dark grey frame	●	●					
Estructura blanca Structure blanche White frame	○	○					
Estructura cromada Structure chromo Chromed frame	○	○	●			●	●
Base piramidal de poliamida Piètement pyramidal en polyamide Polyamide pyramidal base				●	●		
Base piramidal de aluminio pulido Piètement pyramidal en aluminium poli Polished aluminium pyramidal base				○	○		
Base piramidal de aluminio blanca Piètement pyramidal en aluminium blanc White aluminium pyramidal base				○	○		
Base plana aluminio Piètement plane en aluminium Flat aluminium 4-spoke base							●
Ruedas Roulettes Casters				●			
Niveladores Patins Glides				○	●		
Conteras Embouts Glides	●	●	●			●	●
Pala Tablette Tablet	○*						

*Para sillas 4 patas con galleta tapizada. / Pour chaises 4 pieds avec du placet tapissé. / For 4-legged chairs with upholstered seat pad.

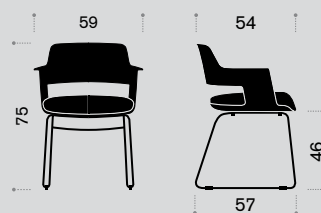
Dimensiones
Dimensions
Dimensions

Medidas en centímetros
Dimensions en centimètres
Dimensions in centimetres

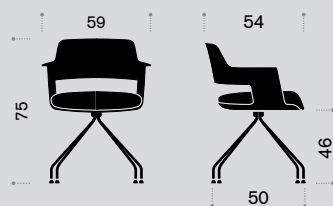
Silla fija 4 patas
Chaise fixe 4 pieds
4-legged stationary chair



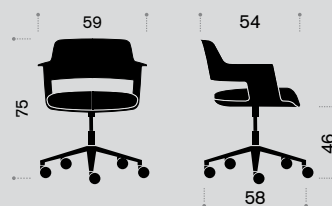
Silla fija varilla
Chaise fixe tube plein
Sled base chair



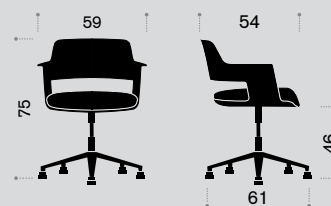
Giratoria 4 radios
Pivotant 4 branches
4-spoke base swivel chair



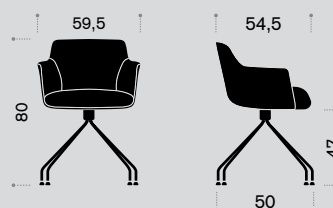
Silla giratoria (reg. altura)
Chaise pivotante (reg. hauteur)
Swivel chair (gas height regulation)



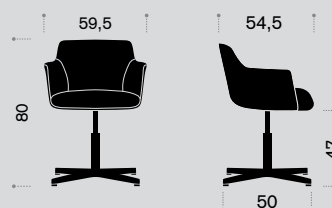
Silla giratoria (piston autocentrante)
Chaise pivotante (fonction auto-retour)
Swivel chair (Auto-return lift)



Giratoria 4 radios totalmente tapizada
Pivotant 4 branches totalement tapissé
Upholstered shell 4-spoke base swivel chair



Giratorio 4 puntas totalmente tapizada
Pivotant 4 branches totalement tapissé
Upholstered shell 4-spoke base swivel visitor chairs



Diseño de producto / Conception de produit / Product design:
Josep Llusçà

Realización del catálogo / Réalisation du catalogue / Created by:
Forma 5

Imágenes / Images / Images:
MITO
www.mito.ws

HYDRAGRAFIX
www.hydragrafix.com

Impresión / Impression / Printing:
Artes Gráficas Servigraf, S.L.

Fecha de edición / Date d'edition / Date of edition:
01 / 2014

Los colores que aparecen en nuestros catálogos son orientativos; consulte el muestrario de tapicerías y acabados. / Les couleurs de nos documentations ne sont que des représentations; veuillez consulter nos échantillons pour plus de détails. / The pictures shown in this brochure are for reference only. Actual fabrics and colours may differ. Please, refer to our sample chart for more details.

Queda terminantemente prohibida su reproducción parcial e integral a través de cualquier proceso mecánico o fotográfico sin el permiso de la sociedad. / Toute reproduction partielle ou totale, par quelque procédé, mécanique ou photographique, est strictement interdite, sans l'autorisation de la société. / Its partial or complete reproduction by any mechanical or photographic process without the company's permission is strictly forbidden.





Forma 5
DESIGNING YOUR DREAMS

Acueducto 12-14, Pol. Ind. Ctra. de la Isla
41703 Dos Hermanas, Sevilla - España
T +34 954 931 980 F +34 954 930 058
info@forma5.com

Madrid Showroom

C/ General Arrando, 7 Planta 1ª
28010 Madrid - España
T +34 915 934 958

London Showroom

14-18 Old Street - London - EC1V 9BH
T +44 (0)20 7490 8421 F +44 (0)20 7490 2363

www.forma5.com