


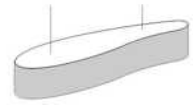
## DESCRIPTIF TECHNIQUE

### COLORIS

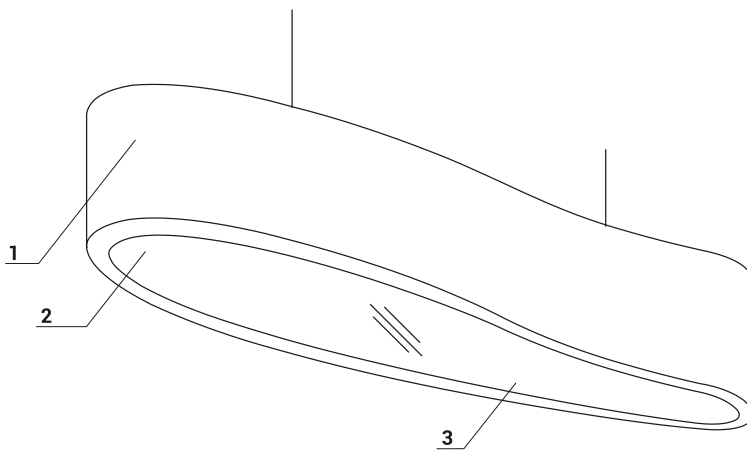
#### ELLIPSE



BLANC BRILLANT



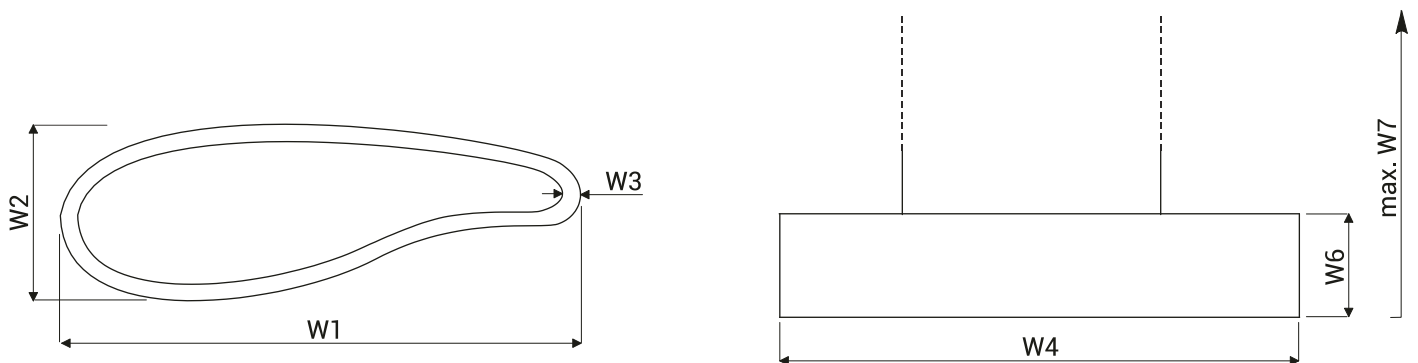
## DESCRIPTION TECHNIQUE



1. **Extérieur** - polyester, blanc
2. **Eclairage** - 230V, source de lumière:  
4 ampoules vis E27 - ampoules non fournies
3. **Intérieur** - plexi, blanc

ATTENTION - A monter par le client

## DIMENSIONS



W1 - 1500mm | W2 - 590mm | W3 - 50mm | W4 - 1500mm | W6 - 300mm | W7 - 1800mm

VUE DU PRODUIT	DIMENSIONS [mm]			REF.						REMARQUES
	LONGEUR	PROFONDEUR	HAUTEUR			kg	m3	pcs		

## LAMPE

	1500	590	300	<b>SSL15</b>		16.0	0.266	1		
--	------	-----	-----	--------------	--	------	-------	---	--	--

LÉGENDE:

POIDS NET

VOLUME

NOMBRE DE COLIS