



OP1



OP2

OP1 - OP2 .Diferente confección. Ver catálogo / Different sewing. See catalog / Différent confection. Voir catalogue

DESCRIPCIÓN

Cool es un modelo que destaca por su funcionalidad y por la amplia variedad de combinaciones que se pueden obtener a partir de sus módulos. Su sencillez invita a jugar con los colores y las texturas. Es una apuesta por el confort y por el diseño que se unen para obtener un modelo en donde estética y durabilidad se convierten en la característica principal del sofá. Módulos unidos mediante anclaje lateral.

DESCRIPTION

Cool is a model that stands out for its functionality and the wide variety of combinations that can be obtained from its modules. Simplicity invites you to play with colours and textures. It is a bet by the comfort and design coming together to obtain a model where aesthetics and durability become the main feature of the sofa. Modules joined with lateral anchorage.

DESCRIPTION

Cool est un modèle qui s'intensifie par sa fonctionnalité et par l'ample variété de combinaisons qui peuvent être obtenus à partir de ses modules. Sa simplicité invite à jouer avec les couleurs et les textures. C'est un pari pour le confort et pour le design qui l'on uni pour obtenir un modèle où esthétique et durabilité deviennent les caractéristiques principales du canapé.

OPCIONES / OPTIONS / OPTIONS

PATAS / LEGS / PIEDS



MATERIALES

1. Estructura de madera maciza, recubierta de espuma HR 30 kg/ m3. Suspensión realizada con cincha elástica Nea con garantía de calidad 10 años.
2. Asiento de espuma HR 35 kg/m3, más 3 cm de suplemento súper suave. Cubierto de fibra termosellada H450 gr/m2 con velour.

3. Respaldo de espuma HR 25 kg/m3. Cubierto de fibra termosellada H450 gr/m3 con velour. Acabados: Dobles costuras.
4. Pata p-42 madera de haya maciza.

MATERIALS

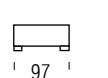
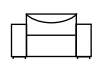
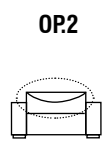
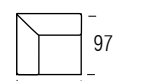
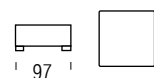
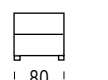
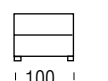
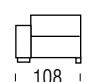
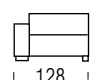
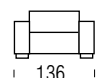
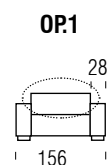
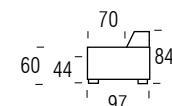
1. Solid wood frame, covered with HR 30kg/m3 foam. Suspension made with Nea elastic webbing, quality guarantee of 10 years.
  2. Seat cushion in HR 35 kg/m3 foam, plus 3cm of extra soft lay. Covered with thermo sealed fiber H450 gr/m2 with velour.
  3. Backrest cushion is made with HR 25 kg/m3 foam, covered with thermo sealed fiber H450gr/m3 with velour.
  4. Leg p-42 beech wood.
- Finishes:  
Double seams.

MATÉRIAUX

1. Structure en bois massif recouverte de mousse HR 30 kg/m3. Suspension réalisée avec sangles élastiques Nea garantie de qualité 10 ans.
  2. Coussin d'assise en mousse HR 35 kg/m3, plus 3 cm de supplément super douce, couvert de fibre thermo-scallé 450 gr/m3 avec velour.
  3. Coussin d'appui-reins de mousse HR 25 kg/m3, couvert de fibre thermo-scallé 450 gr/m3 avec velour.
  4. Pied p-42 bois d'hêtre.
- Finitions:  
Doubles coutures.

ACABADOS / FINISHES / FINITIONS

P-42 WENGUE



TARIFA DE PRECIOS SIN INCLUIR OPCIONES. CONSULTE PÁGINA ANTERIOR PARA INCLUIR OPCIONES DISPONIBLES.  
PRICE LIST. OPTIONS NOT INCLUDED. SEE PREVIOUS PAGE TO ADD AVAILABLE OPTIONS.  
TARIF DES PRIX SANS OPTIONS ADDITIONELLES. CONSULTEZ LA PAGE ANTERIEURE POUR AJOUTER LES OPTIONS DISPONIBLES.

REF.	0	1	2	3	4	5			M 140(m)	MT3	Kg	
201EP									6,2	1,1	47	48
2011P									5,7	1	41	42
201ME									5	0,9	39	40
201M1									4,6	0,8	33	34
201ES									4,1	0,7	31	32
2011S									3,7	0,6	24	25
201CH									5,9	1,3	42	43
201CS									6,4	1,5	48	49
201PR									3,7	0,4	16	17
201RI									4,8	0,7	30	31