

by Nahtrag

Porte-manteau

Description. Porte manteau en bois et métal, conçu pour les marchés du contrat, l'habitat, les collectivités et bureau. Voulez-vous aller sur la lune? ou Jupiter? Vous pouvez planifier votre voyage en connaissance des distances a partir de chez vous. Si vous voulez le personnaliser, demandez-nous comment !

Caractéristiques. La mise en forme de la base de métal avec le mât en bois rend cette pièce très attrayante. La base possède un écrou pour être ficé avec le poteau en bois. Pour une utilisation dans les habitations ou les espaces de bureau. Les cintres sont en métal et sont réunies par une vis à bois mât.

Finitions. La base est en métal peint et le mât est en bois. Les cintres sont en métal et peint en vinyl noir.

Resistance au feu. Les parties métalliques son M0, et le mât en bois est M3.

Environnement. Les matériaux utilisés sont facilement détachable pour le recyclage et intègrent pourcentage élevé de matériaux recyclés. La conception du produit lui garantie un long cycle de vie.





Entretien. Nettoyer à l'aide d'un chiffon sec et d'un détergent neutre

Personnalisation. Possibilité d'incorporer un texte ou un logo sur le porte manteau. Serigraphie en vinyle.

Dimensions. (L x A) - 180 x 36 cm.

Emballage. Dans une caisse en carton à l'intérieur d'un sac en plastique

Garantie. Garantie de deux ans sauf cas de mauvaise manipulation ou mauvais usage.

Couleur.    
/VD /NJ /BL /NG

