

# Ogi M

## descriptif technique



.mdd

.mdd, créée en 1993 à Sępólno Krajeńskie en Pologne, est d'abord une histoire d'amitié entre Jaroslaw DABROWSKI et Zbigniew MATTYA.

Depuis l'origine, nous souhaitons incarner un modèle d'entreprise où l'humain est la première des préoccupations. Nous considérons que l'épanouissement personnel de chaque membre de notre équipe, est la clé de notre succès. Garder comme piliers des valeurs familiales participe à ce projet.

Nous créons du mobilier répondant aux besoins spécifiques des espaces de travail. Pour vous permettre de favoriser le travail collaboratif, la créativité et les échanges dans l'entreprise, nous vous proposons un mobilier design, conçu PAR et POUR l'homme. Grâce à notre politique de réinvestissement constant dans l'outil de production nous disposons d'un parc de machines modernes, permettant une fabrication de qualité. Citoyens du monde, nous agissons aujourd'hui en pensant aux générations de demain. Ainsi nous utilisons des matériaux au taux de recyclabilité proche de 95%.

**Le monde du travail est en mutation constante. Nous veillons, et collaborons avec des designers et nos clients, pour anticiper et être toujours au plus près du besoin.**



## Informations générales :

### Garantie :

Produits .mdd - 5 ans  
Composants électriques  
et tissu - 2 ans.

### Mélaminé - certifié :



### Montage :

livrée en pièces détachées

### Emballage :

carton, enveloppe en  
plastique perforé

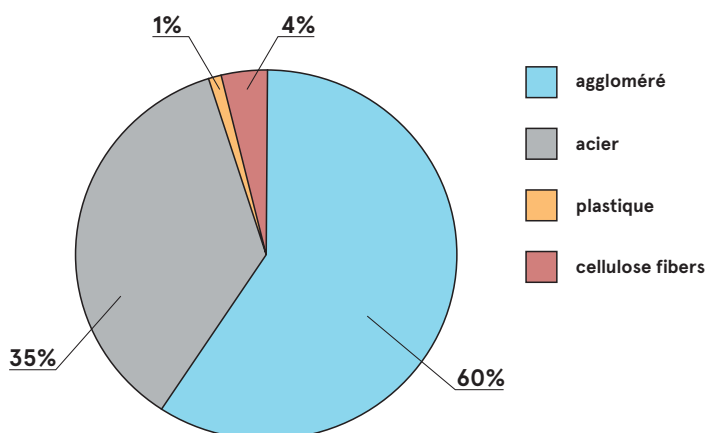
### Conforme aux normes :

PN-EN 527-2:2017-02

### Densité du panneau :

12 mm - 690 - 750 kg/m<sup>3</sup>  
18 mm - 650 - 690 kg/m<sup>3</sup>  
28 mm - 610 - 630 kg/m<sup>3</sup>  
36 mm - 610 - 630 kg/m<sup>3</sup>

### Composition des matériaux \*:



\* conformément à la déclaration EPD

### Recyclabilité \*\*

Recyclable : 42% - Sous-cyclable : 58%

### Contenu recyclé

36%

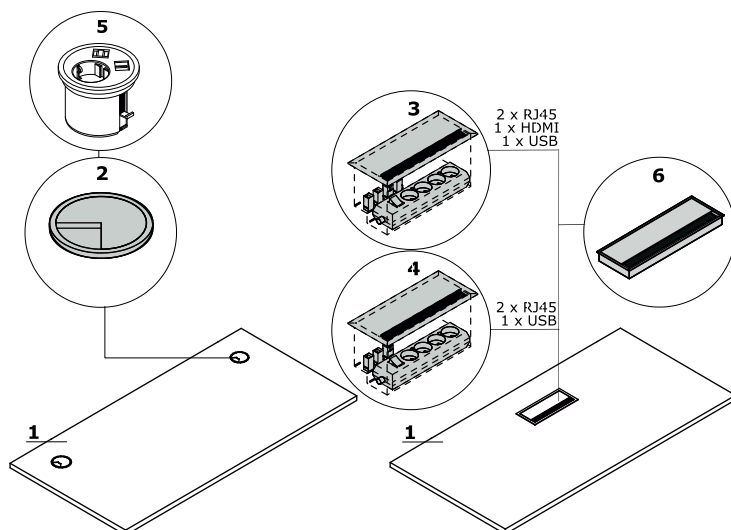
### Empreinte carbone Co2

33,55 kg

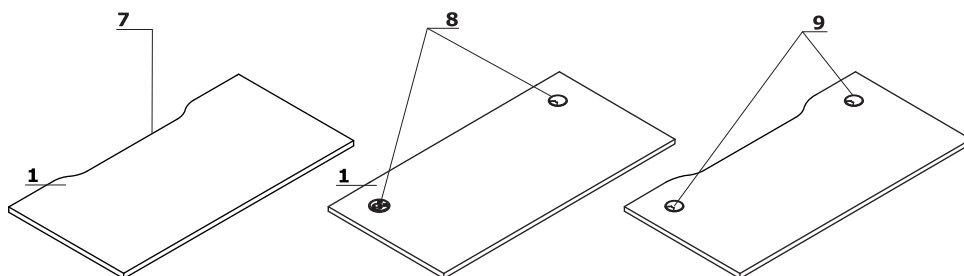
\*\* valeurs moyennes pour un représentant du groupe ;  
les valeurs peuvent varier d'une référence à l'autre

Ogi M	Date 03.11.2022	Ces données sont valides à la date d'élaboration. Les évolutions des produits, si elles ne touchent pas les caractéristiques fondamentales, n'impliquent pas une mise à jour systématique de la fiche technique.	page 2/13 informations générales
-------	--------------------	--	-------------------------------------

## Plateaux bureaux Ogi

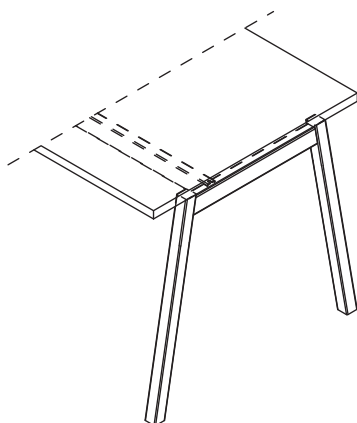


1. Plateau - mélaminé 28 mm, chants ABS
- OPTION PAYANTE :
2. Obturateurs - 2 pcs, Ø 80 mm
3. Mediabox M04H - 2 x RJ45 (classe E, cat. 6); 1 x USB + 1 x HDMI + 4 x 230V
4. Mediabox M04 - 2 x RJ45 (classe E, cat. 6); + 1 x USB + 4 x 230V
5. Mediabox M07 - 1 x 230V + 1 x USB charger + 1 x RJ45, couleur : noir, blanc, monté à la place du passe-câble existant Ø80mm (Pk80)
6. Top access M05
7. Passage de câbles - la largeur de l'ouverture est proportionnelle à la largeur du plan de travail
8. Mediabox M07 + obturateurs
9. Passage de câbles + obturateurs - bureaux droits, benches



## Piétement

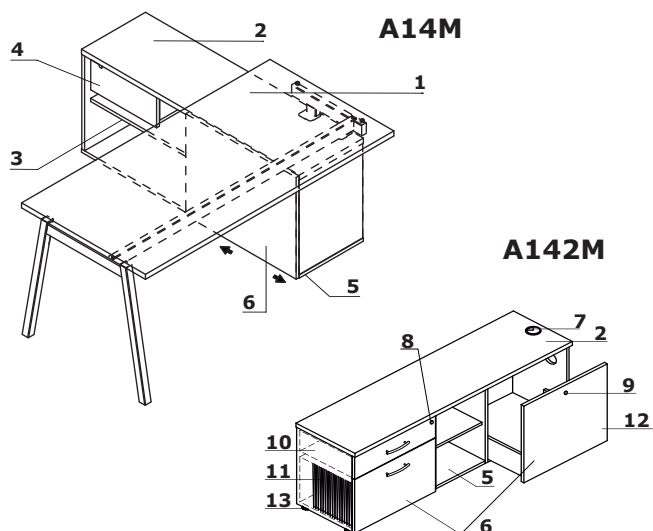
Ogi M - métal finition peinture poudre époxy, profil 40 x 40 mm, distance entre le dessus et le cadre de 10 mm



Attention - poutre transversale située sous le plan de travail uniquement disponible en : M009 - couleur aluminium semi-mat  
 Attention - vérins de réglage - course de 10mm.

Ogi M	Date 03.11.2022	Ces données sont valides à la date d'élaboration. Les évolutions des produits, si elles ne touchent pas les caractéristiques fondamentales, n'impliquent pas une mise à jour systématique de la fiche technique.	page 3/13 descriptif et composition
-------	--------------------	---	--

Bureaux manager sur meuble retour porteur



A14M:

- 1. Plateau - mélaminé 28 mm, chants ABS
- 2. Top - mélaminé 28 mm, chants ABS
- 3. Tablette - mélaminé 18 mm, protection contre les chutes accidentelles, chants ABS
- 4. Tiroir - mélaminé 18 mm; chants ABS, serrure, possibilité de le changer de place

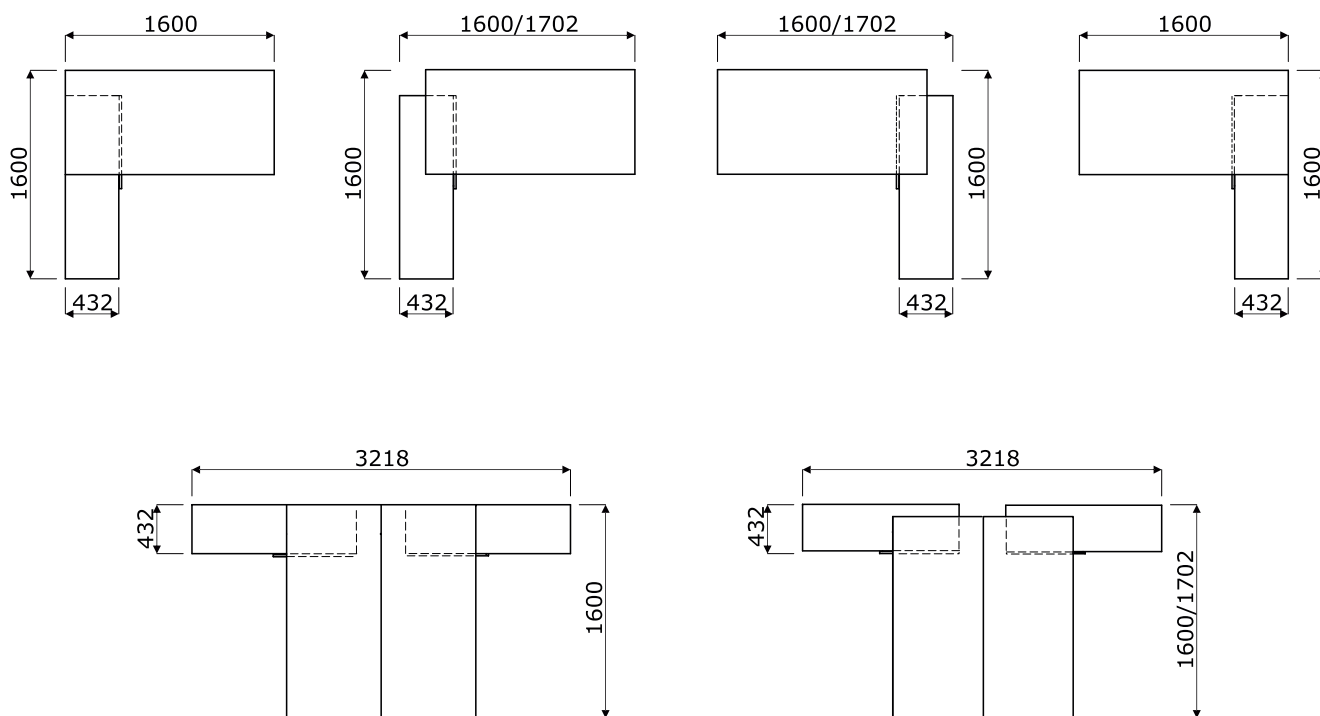
- 5. Base - mélaminé 18 mm, chants ABS
- 6. Façade - mélaminé 18 mm, chants ABS

A12M - OPTION AVEC PLUS VALUE:

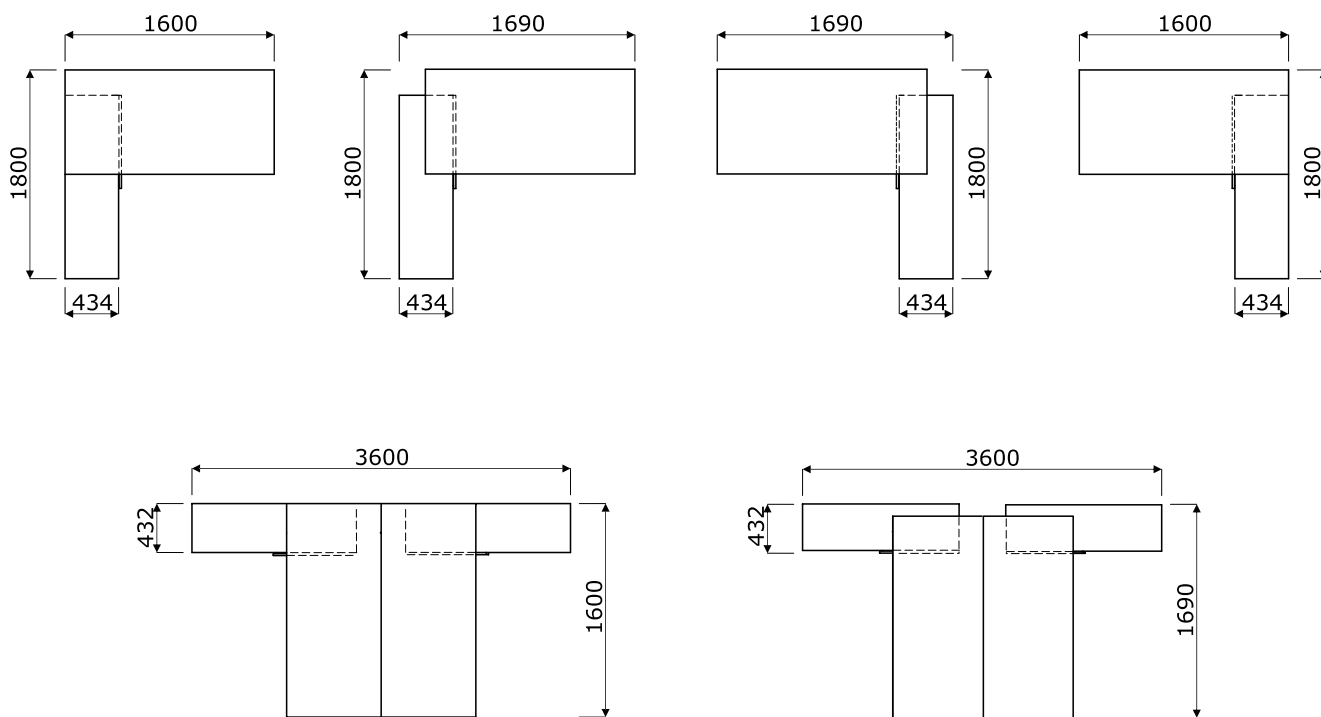
- 7. Top - mélaminé 28 mm, chants ABS
- 8. Obturateurs - Ø80 mm
- 9. Base - mélaminé 18 mm, chants ABS
- 10. Façade - mélaminé 18 mm, chants ABS
- 11. Serrure centralisée - clé gainée
- 12. Serrure
- 13. Tiroirs métal - glissières à galets, charge max 25 kg, extraction 80%
- 14. Tiroir pour DS - avec fond, glissières à billes, chargement max 40 kg, extraction 100%, système "push to open"
- 15. Tiroir avec fond - glissières à billes, charge max 40 kg, extraction 100%, système "push to open" (peut contenir une UC);
- 16. Vérins de réglage - course de 5 mm

Exemples de configurations - bureaux manager sur meuble retour porteur - A14M (mm)

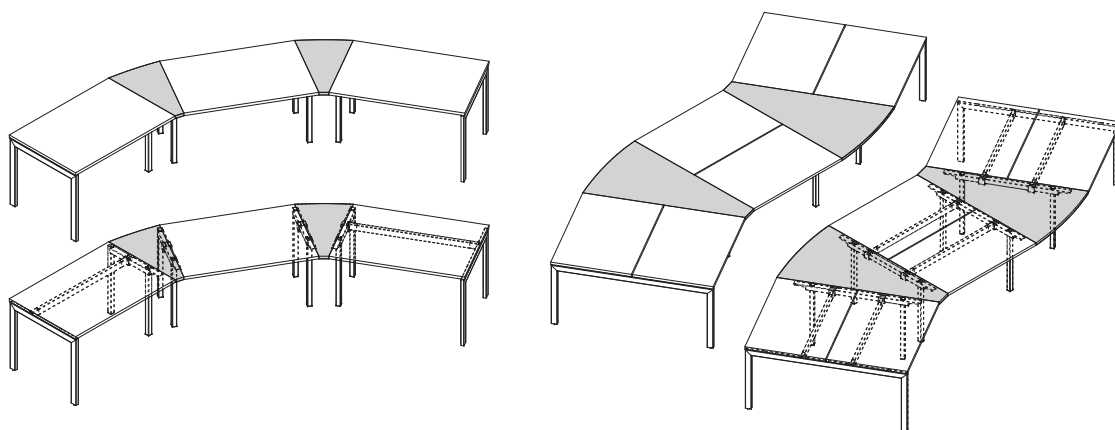
www.mdd.eu



Exemples de configurations - bureaux manager sur meuble retour porteur - A12M (mm)

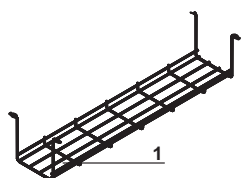


Exemples de configuration avec BOX40, BOX50, BOX60

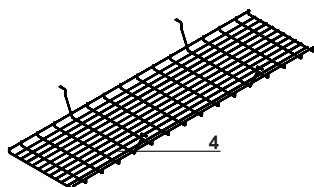
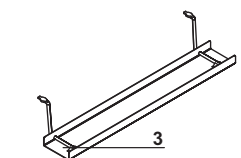
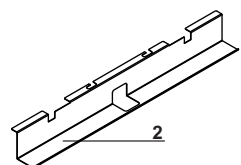


REMARQUE - Uniquement pour les systèmes Ogi Q, Ogi U, Ogi Y, Ogi M

Accessoires



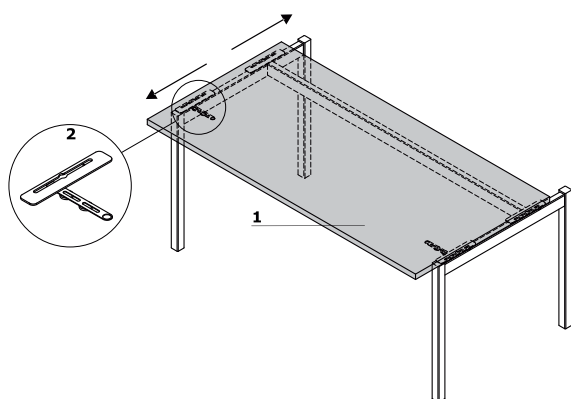
- 1. Chemin de câbles S69 - métal finition peinture poudre époxy
- 2. Chemin de câbles (SG12, SG16) - pour bureau individuel, métal finition peinture poudre époxy
- 3. Chemin de câbles E64 - métal finition peinture poudre époxy
- 4. Chemin de câbles pour bench Ogi (SG220, SG260) - fil acier Ø4 mm, métal finition peinture poudre époxy



www.mdd.eu

Plateau coulissant

- 1. Plateau coulissant - coulissement sur 141 mm
- 2. Verrouillage du plateau coulissant



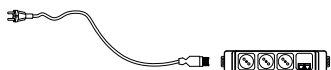
Remarque - Les mediabox M04, M04H et M07 ne peuvent pas être installées.

Ogi M	Date 03.11.2022	Ces données sont valides à la date d'élaboration. Les évolutions des produits, si elles ne touchent pas les caractéristiques fondamentales, n'impliquent pas une mise à jour systématique de la fiche technique.	page 6/13 descriptif et composition
-------	--------------------	---	--

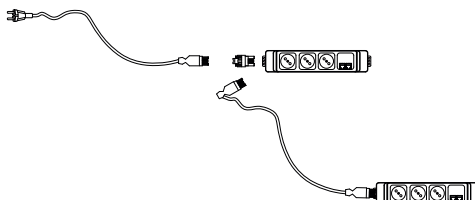
**Brakborne d'alimentation - pour connexion en série**

- 1. **PWS1** - set pour 1 poste de travail - multiprise (3x SCHUCKO, 2x RJ45) x 1 + cordon d'alimentation (prise universelle PL/FR/Schucko)
- 2. **PWS2** - set pour 2 postes de travail - multiprise (3x SCHUCKO, 2x RJ45) x 2 + set de cordons d'alimentation (prise universelle PL/FR/Schucko)
- 3. **PWS3** - set pour 3 postes de travail - multiprise (3x SCHUCKO, 2x RJ45) x 3 + set de cordons d'alimentation (prise universelle PL/FR/Schucko)

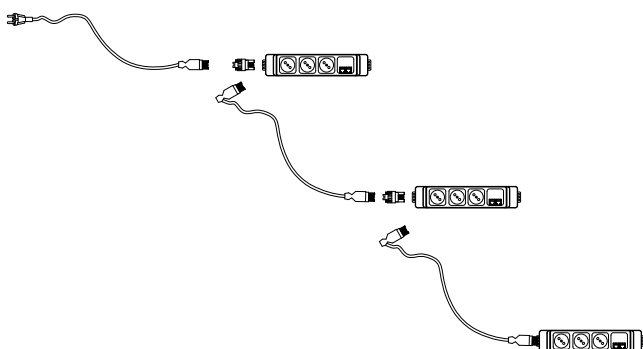
1



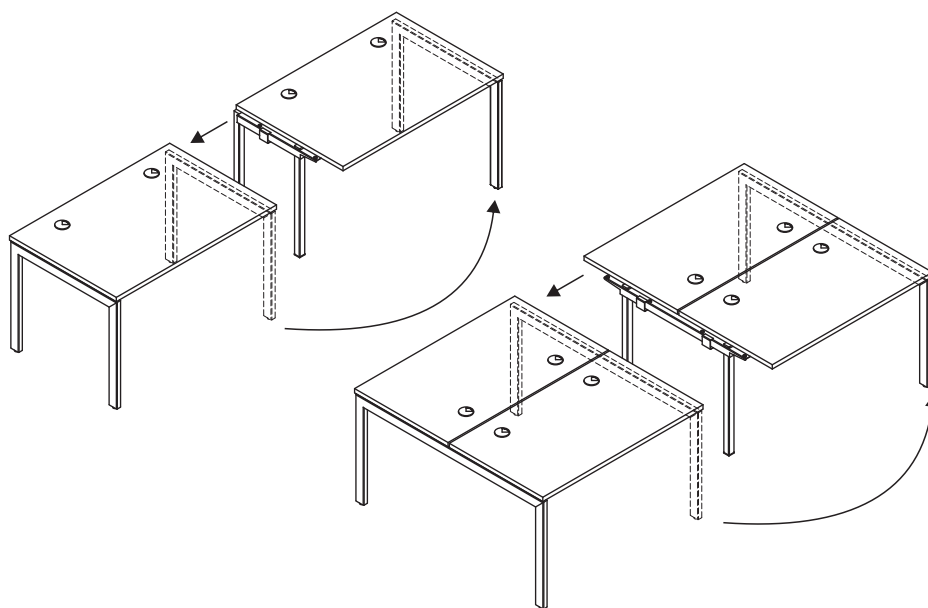
2



3



**Élément suivant - pour multiplier les postes**



Bureaux droits \*




**BOM10**  
1000 / 600 / 740  
24.4 kg



**BOM12**  
1200 / 600 / 740  
26.3 kg



**BOM14**  
1400 / 600 / 740  
33.05 kg



**BOM16**  
1600 / 600 / 740  
32.5 kg



**BOM19**  
1000 / 700 / 740  
27.05 kg



**BOM22**  
1200 / 700 / 740  
32.7 kg



**BOM24**  
1400 / 700 / 740  
33.8 kg



**BOM26**  
1600 / 700 / 740  
40.5 kg



**BOM02**  
1200 / 800 / 740  
35 kg



**BOM03**  
1400 / 800 / 740  
37.75 kg



**BOM04**  
1600 / 800 / 740  
42.05 kg



**BOM05**  
1800 / 800 / 740  
46.55 kg

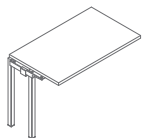


**BOM06**  
2000 / 800 / 740  
49.6 kg

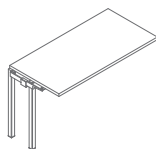
\* Dimensions exprimées en millimètre, Largeur x Profondeur x Hauteur



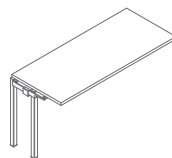
Élément suivant - pour bureau droit \*



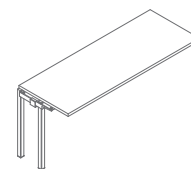
**BOX10**  
1000 / 600 / 740  
20.87 kg



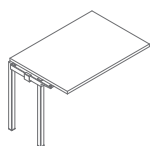
**BOX12**  
1200 / 600 / 740  
22.7 kg



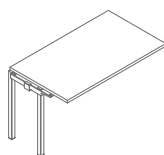
**BOX14**  
1400 / 600 / 740  
29.45 kg



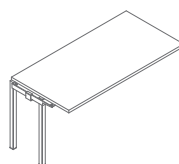
**BOX16**  
1600 / 600 / 740  
28.9 kg



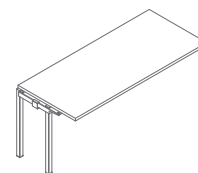
**BOX30**  
1000 / 700 / 740  
23.45 kg



**BOX32**  
1200 / 700 / 740  
29.1 kg



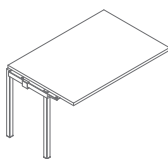
**BOX34**  
1400 / 700 / 740  
30.2 kg



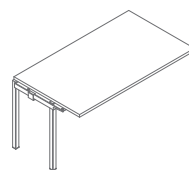
**BOX36**  
1600 / 700 / 740  
36.9 kg



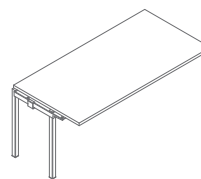
**BOX40**  
500 / 800 / 740  
11 kg



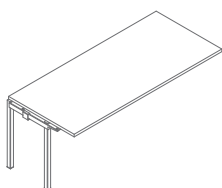
**BOX42**  
1200 / 800 / 740  
30.8 kg



**BOX43**  
1400 / 800 / 740  
33.55 kg




**BOX44**  
1600 / 800 / 740  
37.85 kg



**BOX45**  
1800 / 800 / 740  
42.35 kg

\* Dimensions exprimées en millimètre, Largeur x Profondeur x Hauteur


**Benchs \***



**BOM50**  
1000 / 1210 / 740  
42.8 kg




**BOM52**  
1200 / 1210 / 740  
46.6 kg




**BOM54**  
1400 / 1210 / 740  
60.1 kg



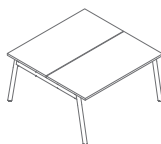
**BOM56**  
1600 / 1210 / 740  
59 kg



**BOM48**  
1000 / 1410 / 740  
49.1 kg



**BOM42**  
1200 / 1410 / 740  
60.4 kg

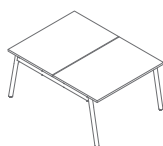


**BOM44**  
1400 / 1410 / 740  
62.6 kg

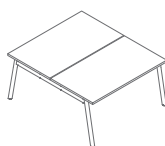


**BOM46**  
1600 / 1410 / 740  
76 kg

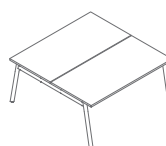
www.mdd.eu




**BOM32**  
1200 / 1610 / 740  
64 kg



**BOM33**  
1400 / 1610 / 740  
69.5 kg

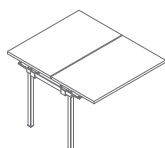


**BOM34**  
1600 / 1610 / 740  
78.1 kg

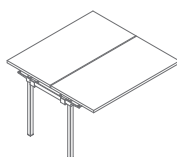


**BOM35**  
1800 / 1610 / 740  
87.1 kg

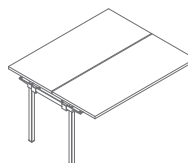
**Élément de jonction et élément suivant - pour bench \***



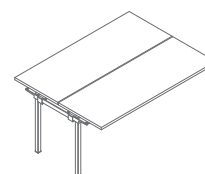
**BOX20**  
1000 / 1210 / 740  
36.8 kg



**BOX22**  
1200 / 1210 / 740  
40.6 kg



**BOX24**  
1400 / 1210 / 740  
54.1 kg



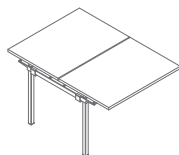
**BOX26**  
1600 / 1210 / 740  
53 kg

\* Dimensions exprimées en millimètre, Largeur x Profondeur x Hauteur

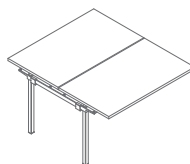
Élément de jonction et élément suivant - pour bench \*



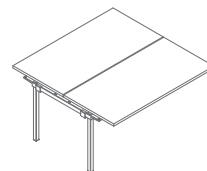
**BOX50**  
1000 / 1410 / 740  
24.05 kg



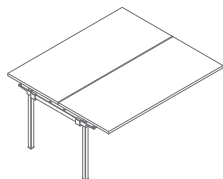
**BOX51**  
1000 / 1410 / 740  
43.7 kg



**BOX52**  
1200 / 1410 / 740  
55 kg



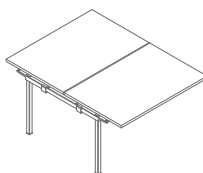
**BOX54**  
1400 / 1410 / 740  
57.2 kg



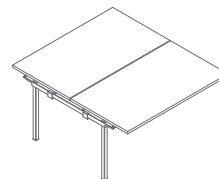
**BOX56**  
1600 / 1410 / 740  
70.6 kg



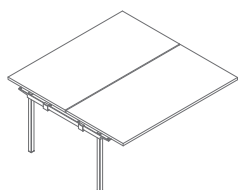
**BOX60**  
1000 / 1610 / 740  
28.75 kg



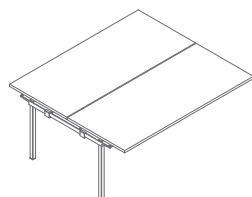
**BOX62**  
1200 / 1610 / 740  
58.35 kg



**BOX64**  
1400 / 1610 / 740  
63.85 kg



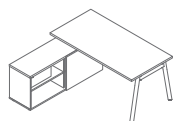
**BOX66**  
1600 / 1610 / 740  
72.45 kg



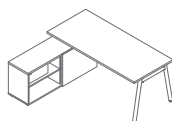
**BOX68**  
1800 / 1610 / 740  
81.45 kg

www.mdd.eu

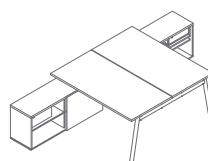
Bureaux sur meuble retour porteur \*



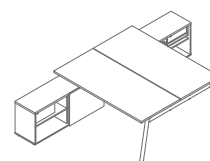
**BOM20**  
1702-1600 / 1600 / 740  
108.3 kg



**BOM21**  
1902-1800 / 1600 / 740  
111.2 kg



**BOM40**  
1702-1600 / 3210 / 740  
210.4 kg



**BOM41**  
1902-1800 / 3210 / 740  
219.4 kg

\* Dimensions exprimées en millimètre, Largeur x Profondeur x Hauteur

Retours / extensions \*



**POM01**  
600 / 800 / 740  
15.65 kg



**POM02**  
600 / 1000 / 740  
19.4 kg



**POM03**  
600 / 1200 / 740  
20 kg

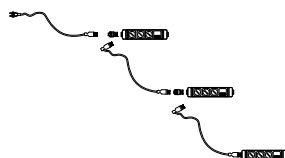
Brakborne d'alimentation \*



**PWS1**  
500 / 430 / 569  
1.1 kg



**PWS2**  
500 / 430 / 569  
1.6 kg




**PWS3**  
500 / 430 / 569  
2.1 kg

\* Dimensions exprimées en millimètre, Largeur x Profondeur x Hauteur

<b>Ogi M</b>	Date 03.11.2022	Ces données sont valides à la date d'élaboration. Les évolutions des produits, si elles ne touchent pas les caractéristiques fondamentales, n'impliquent pas une mise à jour systématique de la fiche technique.	page 12/13
			<b>synoptique</b>

## Plateau, top, base, corps, façade



## Piètement - métal




## Mediabox - métal



## Passes câbles



## Accessoires



\* corps - groupe II

\*\* option : 10% supplémentaires sur le prix du produit + forfait fixe de 200 €ht par couleur

Ogi M	Date 03.11.2022	Ces données sont valides à la date d'élaboration. Les évolutions des produits, si elles ne touchent pas les caractéristiques fondamentales, n'impliquent pas une mise à jour systématique de la fiche technique.	page 13/13
			coloris